

平成29年度 前期

授業アンケート調査報告書  
(概要)

[アンケート実施：平成29年8月4日]

薬学部FD・SD推進委員会

平成29年10月

## 平成29年度前期 アンケート調査実施状況

I. アンケート調査実施日：平成29年8月4日

II. マークシート回収状況：

学科	学年	* 在籍数 a)	回答者数 b)	回答率 b/a)
薬学科	1年	330	325	98.5%
	2年	345	308	89.3%
	3年	327	304	93.0%
	4年	298	294	98.7%
生命薬科学科	1年	29	27	93.1%
	2年	15	14	93.3%
	3年	21	21	100.0%
	#4年	37	29	78.4%
総計		1402	1322	94.3%

\*在籍数：H.29.8.1 現在

#生命薬科学科4年：全て選択科目のため、配属教室に調査回収依頼

## I. 調査項目について(まとめ)

### 1) 授業評点の学年比較

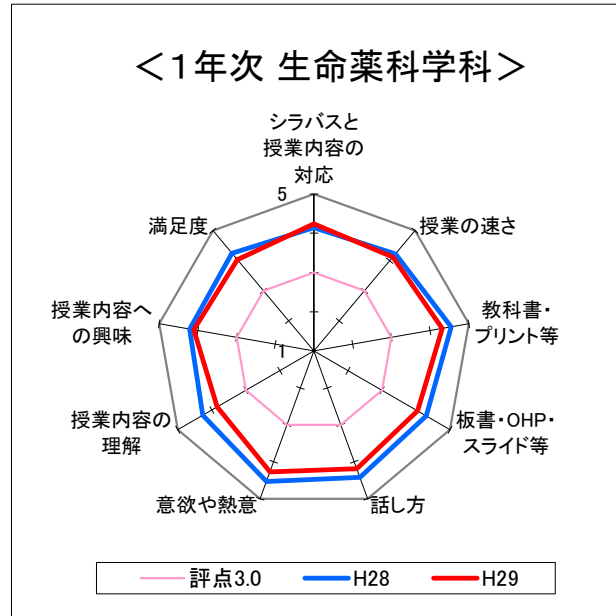
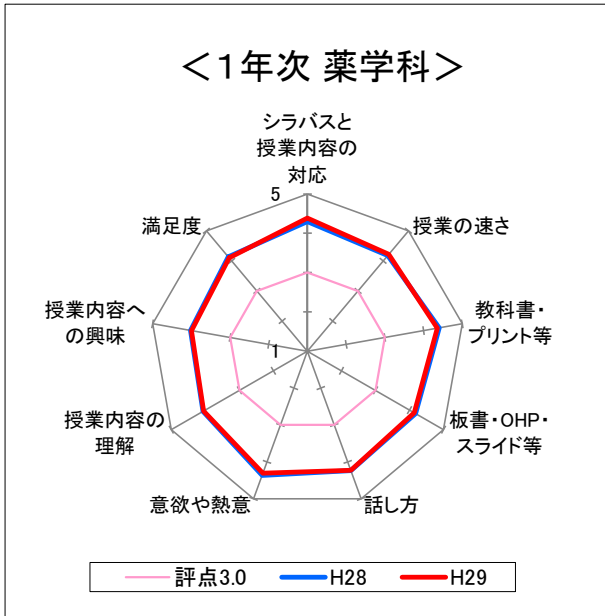
		シラバスと 授業内容の 対応	授業の速さ)	教科書・ プリント等	板書・OHP・ スライド等	話し方	意欲や熱意	授業内容の 理解	授業内容へ の興味	満足度
薬学 科	1年	4.39	4.22	4.36	4.14	4.23	4.31	4.05	4.00	4.10
	2年	4.39	4.22	4.37	4.17	4.22	4.34	3.90	3.88	4.00
	3年	4.04	3.76	3.87	3.66	3.76	3.98	3.52	3.59	3.61
	4年	4.11	3.75	3.92	3.73	3.84	3.88	3.53	3.61	3.60
生命薬 科学科	1年	4.24	4.12	4.32	4.05	4.19	4.27	3.84	4.11	4.04
	2年	4.39	4.18	4.26	3.84	4.17	4.44	3.80	3.67	4.04
	3年	4.23	4.18	4.23	4.02	4.15	4.18	3.75	3.63	3.85
	4年	4.26	4.20	4.22	4.14	4.23	4.18	3.89	3.96	4.06
全体平均		4.26	4.08	4.19	3.97	4.10	4.20	3.78	3.81	3.91

### 2) 授業評点の推移

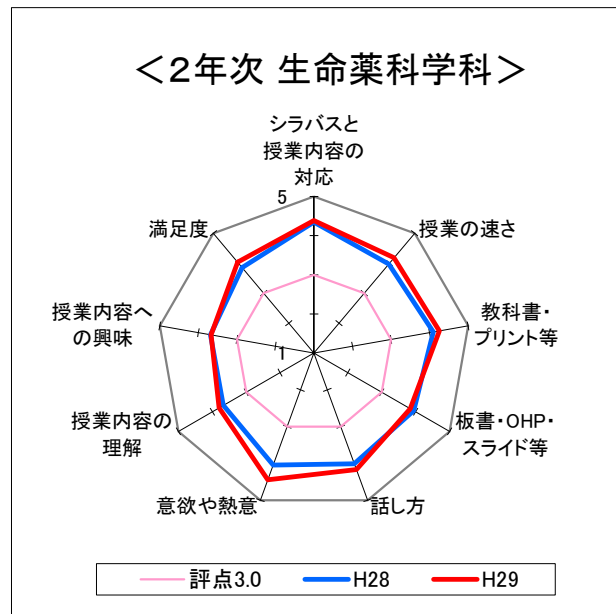
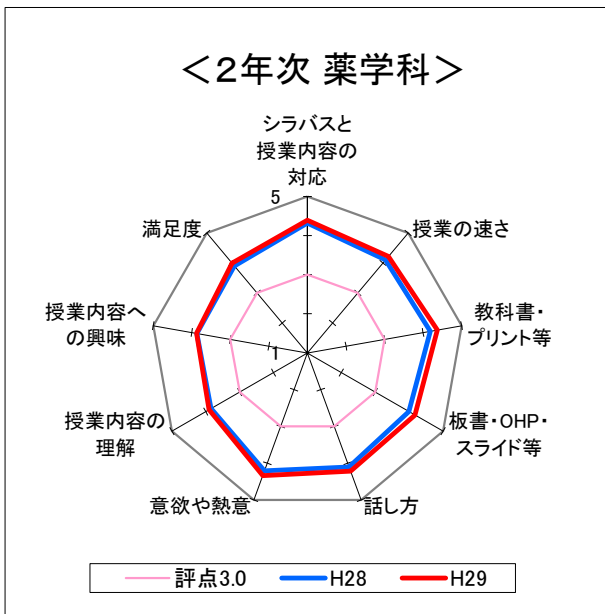
	シラバスと 授業内容の 対応	授業の速さ	教科書・ プリント等	板書・OHP・ スライド等	話し方	意欲や熱意	授業内容の 理解	授業内容へ の興味	満足度
2017年度(前期)	4.26	4.08	4.19	3.97	4.10	4.20	3.78	3.81	3.91
2016年度(後期)	4.16	4.02	4.15	3.95	4.05	4.11	3.69	3.72	3.86
2016年度(前期)	4.22	4.03	4.19	3.98	4.09	4.17	3.80	3.80	3.92
2015年度(後期)	4.08	3.92	4.04	3.84	3.93	4.00	3.63	3.66	3.75
2015年度(前期)	4.13	3.91	4.09	3.84	3.94	4.01	3.60	3.68	3.75

【1年次の評点平均(昨年度との比較)】

※グラフ軸:1.0~5.0



【2年次の評点平均(昨年度との比較)】



【1年次】

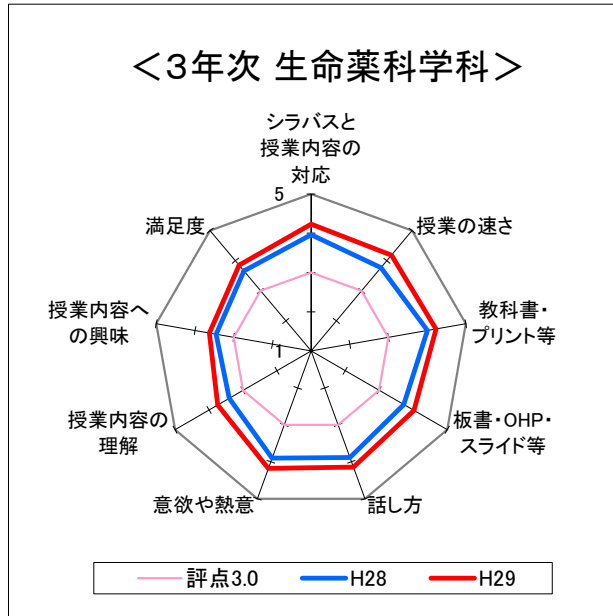
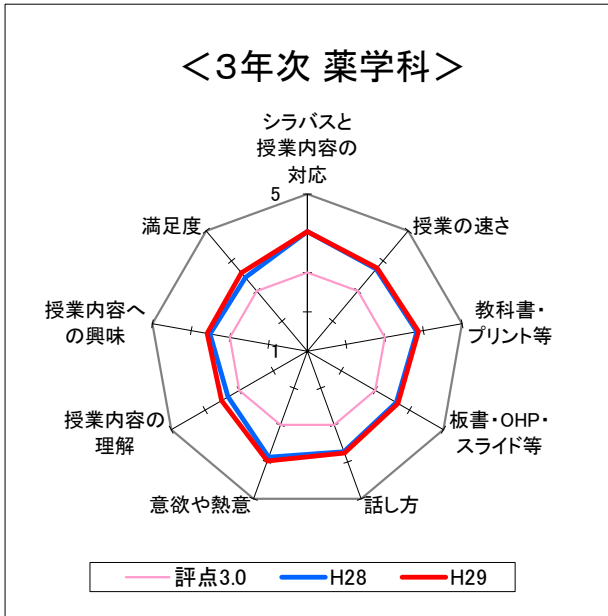
		シラバスと授業内容の対応	授業の速さ	教科書・プリント等	板書・OHP・スライド等	話し方	意欲や熱意	授業内容の理解	授業内容への興味	満足度
薬学科	H29	4.39	4.22	4.36	4.14	4.23	4.31	4.05	4.00	4.10
	H28	4.30	4.18	4.41	4.18	4.24	4.37	4.07	4.02	4.13
生命薬科学科	H29	4.24	4.12	4.32	4.05	4.19	4.27	3.84	4.11	4.04
	H28	4.14	4.23	4.54	4.30	4.42	4.54	4.27	4.22	4.25

【2年次】

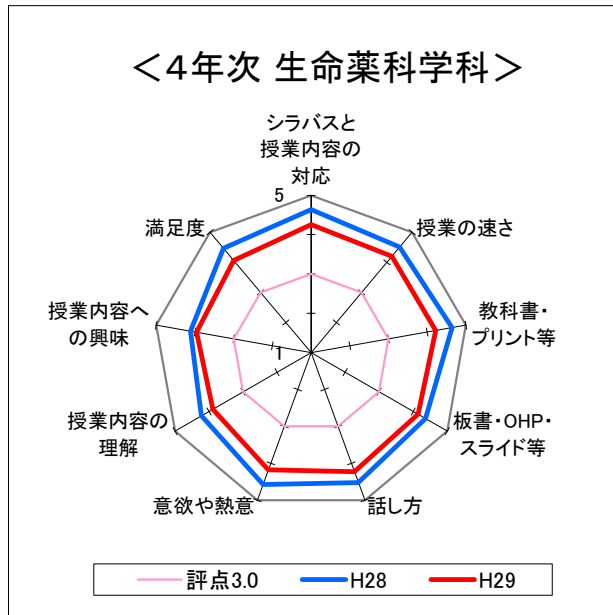
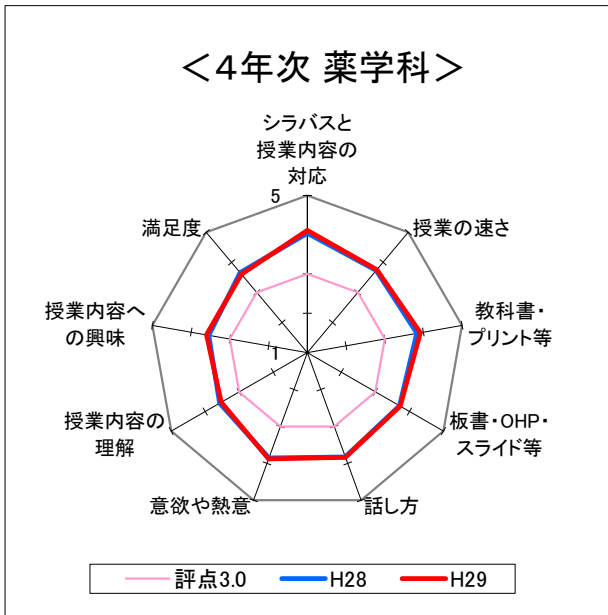
		シラバスと授業内容の対応	授業の速さ	教科書・プリント等	板書・OHP・スライド等	話し方	意欲や熱意	授業内容の理解	授業内容への興味	満足度
薬学科	H29	4.39	4.22	4.37	4.17	4.22	4.34	3.90	3.88	4.00
	H28	4.31	4.11	4.19	3.99	4.10	4.21	3.84	3.87	3.90
生命薬科学科	H29	4.39	4.18	4.26	3.84	4.17	4.44	3.80	3.67	4.04
	H28	4.35	3.97	4.09	3.95	4.01	4.04	3.67	3.68	3.86

【3年次の評点平均(昨年度との比較)】

※グラフ軸:1.0~5.0



【4年次の評点平均(昨年度との比較)】



【3年次】

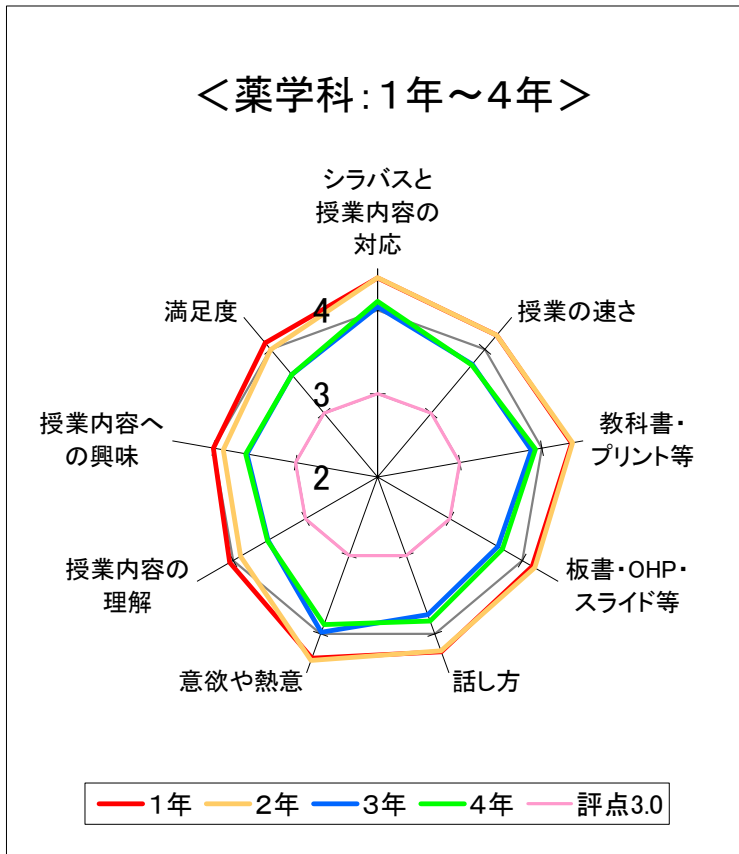
		シラバスと授業内容の対応	授業の速さ	教科書・プリント等	板書・OHP・スライド等	話し方	意欲や熱意	授業内容の理解	授業内容への興味	満足度
薬学科	H29	4.04	3.76	3.87	3.66	3.76	3.98	3.52	3.59	3.61
	H28	4.05	3.73	3.83	3.62	3.73	3.87	3.33	3.52	3.45
生命薬科学科	H29	4.23	4.18	4.23	4.02	4.15	4.18	3.75	3.63	3.85
	H28	3.96	3.77	4.01	3.73	3.88	3.90	3.41	3.46	3.66

【4年次】

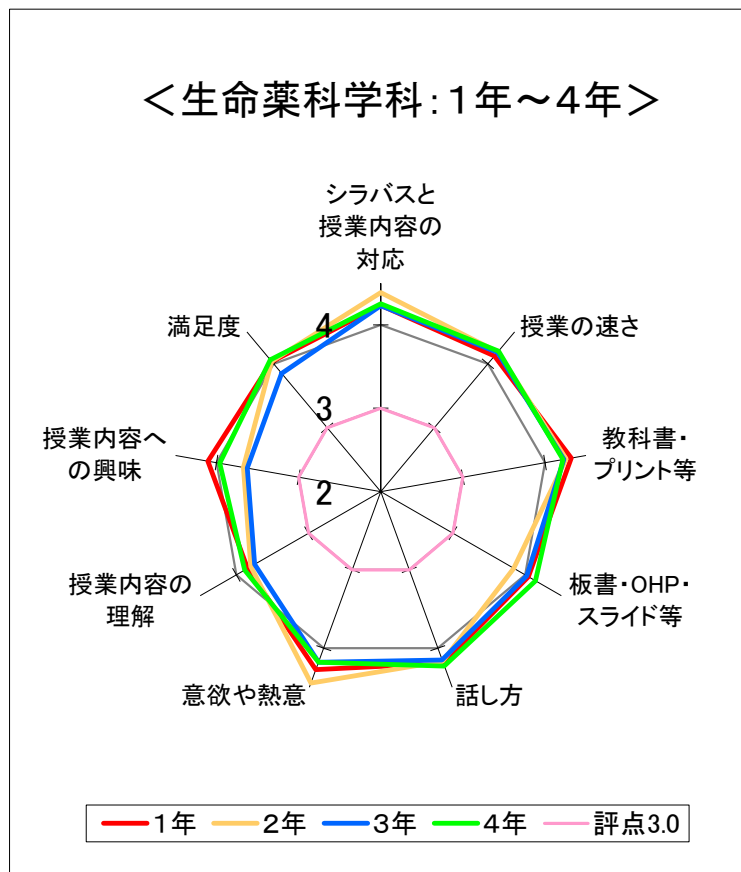
		シラバスと授業内容の対応	授業の速さ	教科書・プリント等	板書・OHP・スライド等	話し方	意欲や熱意	授業内容の理解	授業内容への興味	満足度
薬学科	H29	4.11	3.75	3.92	3.73	3.84	3.88	3.53	3.61	3.60
	H28	4.04	3.73	3.83	3.71	3.82	3.86	3.57	3.54	3.66
生命薬科学科	H29	4.26	4.20	4.22	4.14	4.23	4.18	3.89	3.96	4.06
	H28	4.64	4.50	4.64	4.36	4.52	4.58	4.22	4.12	4.47

【薬学科: 評点平均の学年比】

※グラフ軸: 2.0~4.0



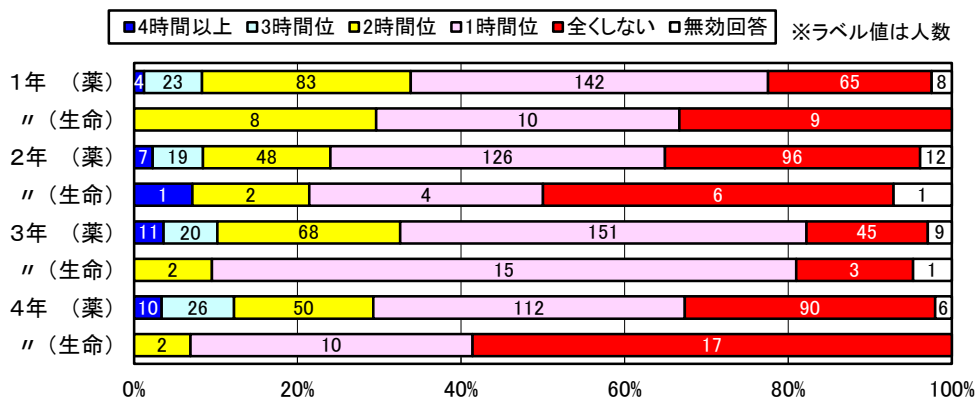
【生命薬科学科: 評点平均の学年比】



## II. 全体を通して (Q10 ~ Q13)

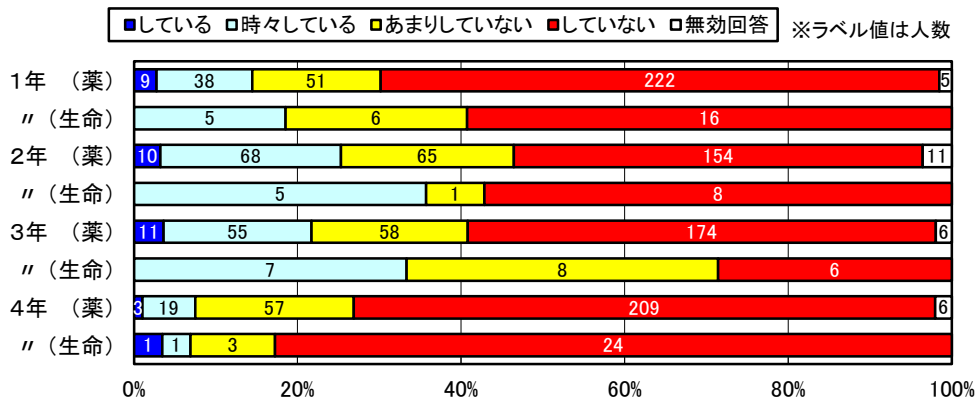
Q10. 1日の予習復習に費やす時間はどの位ですか

学年	学科	4時間以上	3時間位	2時間位	1時間位	全くしない	無効回答
1年	薬学科	4	23	83	142	65	8
	生命薬科学科			8	10	9	
2年	薬学科	7	19	48	126	96	12
	生命薬科学科	1		2	4	6	1
3年	薬学科	11	20	68	151	45	9
	生命薬科学科			2	15	3	1
4年	薬学科	10	26	50	112	90	6
	生命薬科学科			2	10	17	



Q11. オフィスアワーを活用していますか

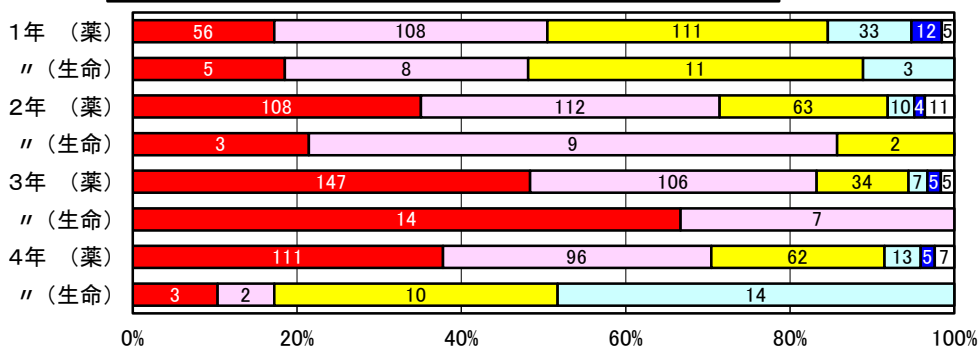
学年	学科	している	時々している	あまりしていない	していない	無効回答
1年	薬学科	9	38	51	222	5
	生命薬科学科		5	6	16	
2年	薬学科	10	68	65	154	11
	生命薬科学科		5	1	8	
3年	薬学科	11	55	58	174	6
	生命薬科学科		7	8	6	
4年	薬学科	3	19	57	209	6
	生命薬科学科	1	1	3	24	



Q12. 全体的に試験は難しかったですか

学年	学科	そう思う	ややそう思う	どちらとも言えない	あまりそう思わない	思わない	無効回答
1年	薬学科	56	108	111	33	12	5
	生命薬科学科	5	8	11	3		
2年	薬学科	108	112	63	10	4	11
	生命薬科学科	3	9	2			
3年	薬学科	147	106	34	7	5	5
	生命薬科学科	14	7				
4年	薬学科	111	96	62	13	5	7
	生命薬科学科	3	2	10	14		

■ そう思う    □ ややそう思う    ■ どちらとも言えない    ※ラベル値は人数  
□ あまりそう思わない    ■ 思わない    □ 無効回答



Q13. 教員は私語や遅刻などの迷惑行為を注意していましたか

学年	学科	よくしていた	していた	あまりしていない	していない	無効回答
1年	薬学科	39	154	73	54	5
	生命薬科学科	1	17	4	5	
2年	薬学科	27	162	70	37	12
	生命薬科学科		6	5	3	
3年	薬学科	16	136	88	58	6
	生命薬科学科	1	10	6	4	
4年	薬学科	21	138	71	58	6
	生命薬科学科	3	6	8	12	

■ よくしていた    □ していた    □ あまりしていない    ■ していない    □ 無効回答    ※ラベル値は人数

