

# 令和元年度 薬学部前期定期試験成績分布

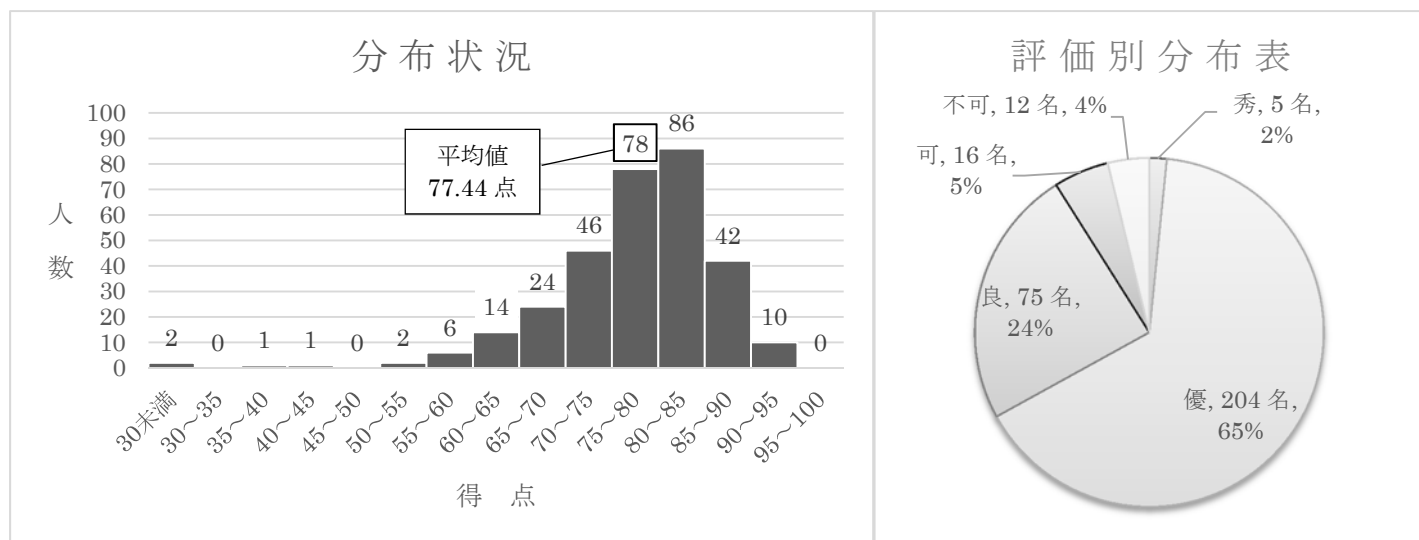
算出方法：入学時からの必修科目（実習を除く）の成績評価を点数化し、合計点の平均を算出する。

評価区分：上記の平均点を、秀（100～91）、優（90～76）、良（75～66）、可（65～60）、不可（59～0）で区分する。

	在籍者数 (R1.9.20 現在)	平均値	中央値	標準偏差	秀 100～91	優 90～76	良 75～66	可 65～60	不可 59～0
薬学科1年次	312名	77.44点	79.31点	9.93	5名	204名	75名	16名	12名
薬学科2年次	333名	77.04点	78.45点	9.15	13名	178名	100名	22名	20名
薬学科3年次	336名	71.41点	71.50点	10.89	8名	122名	97名	54名	55名
薬学科4年次	300名	72.04点	72.04点	10.14	10名	103名	94名	53名	40名
薬学科6年次	297名	72.44点	72.55点	8.21	3名	101名	121名	55名	17名
生命薬科学科1年次	15名	71.41点	75.20点	20.44	0名	7名	6名	1名	1名
生命薬科学科2年次	27名	71.38点	72.82点	12.17	2名	9名	6名	6名	4名
生命薬科学科3年次	23名	69.47点	70.89点	11.90	1名	6名	6名	4名	6名

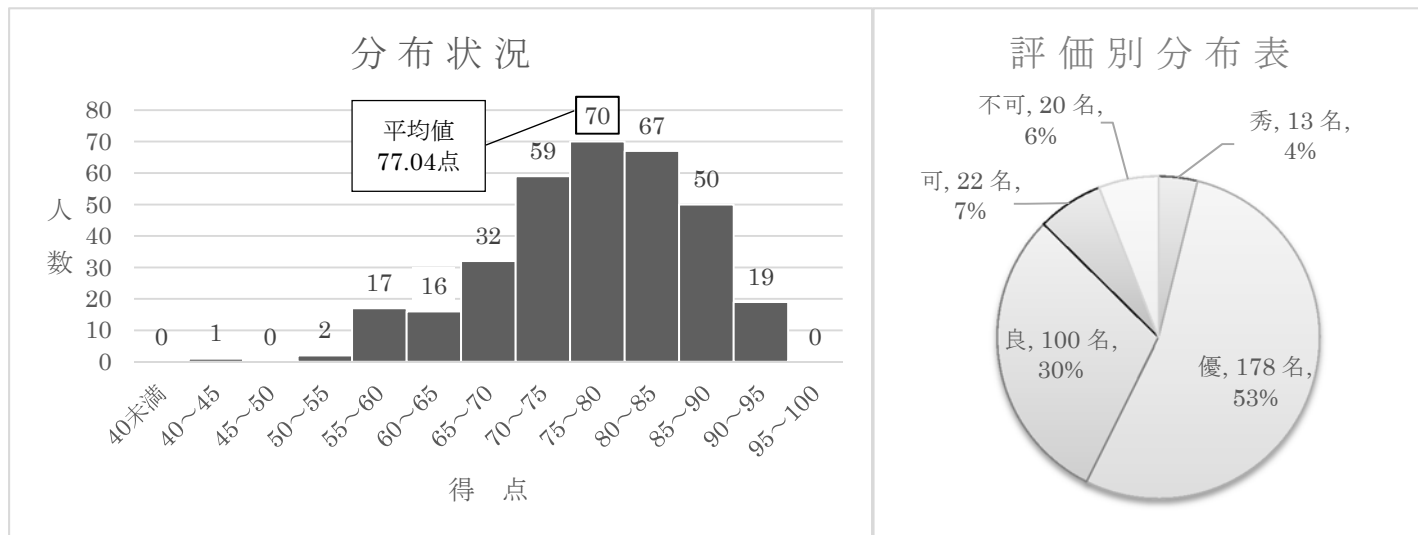
※1. 薬学科5年次については通年科目のみの開講のため、生命薬科学科4年次については選択必修科目のみの開講のため、集計対象から除外している。  
 ※2. 各指標については、小数点第3位を四捨五入している。

## 薬学科1年次（在籍者数：312名）



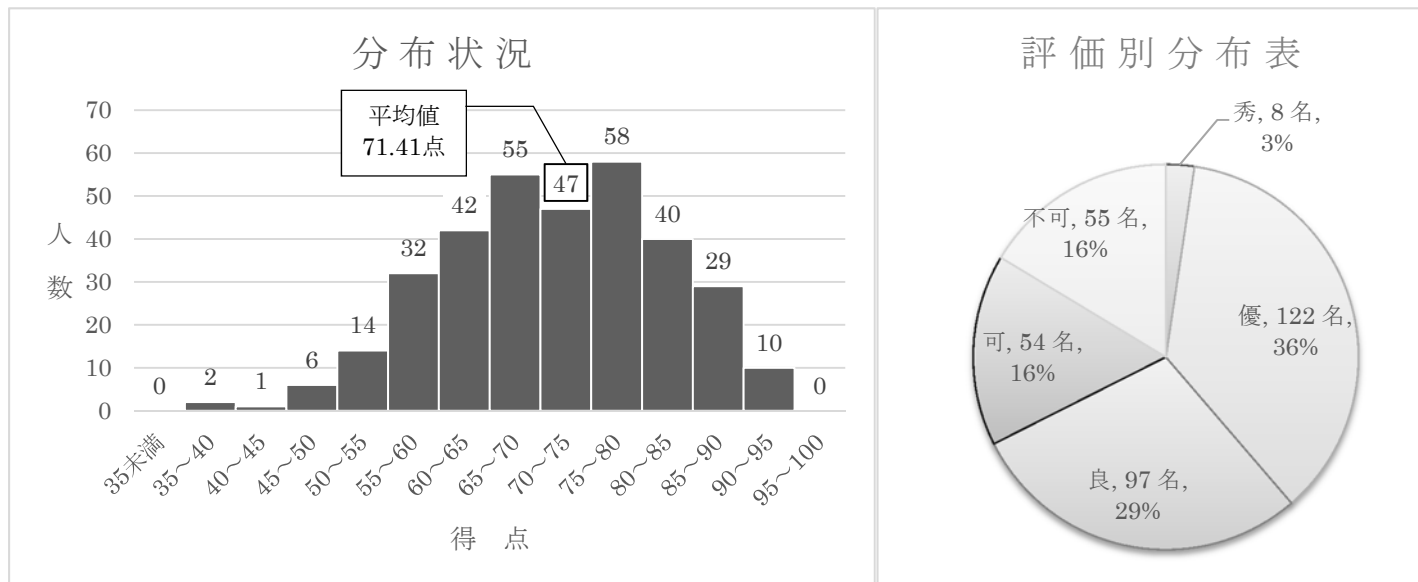
平均点	30未満	30～35	35～40	40～45	45～50	50～55	55～60	60～65	65～70	70～75	75～80	80～85	85～90	90～95	95～100
人数	2	0	1	1	0	2	6	14	24	46	78	86	42	10	0
順位	311～312位	—	310位	309位	—	307～308位	301～306位	287～300位	263～286位	217～262位	139～216位	53～138位	11～52位	1～10位	—

薬学科2年次（在籍者数：333名）



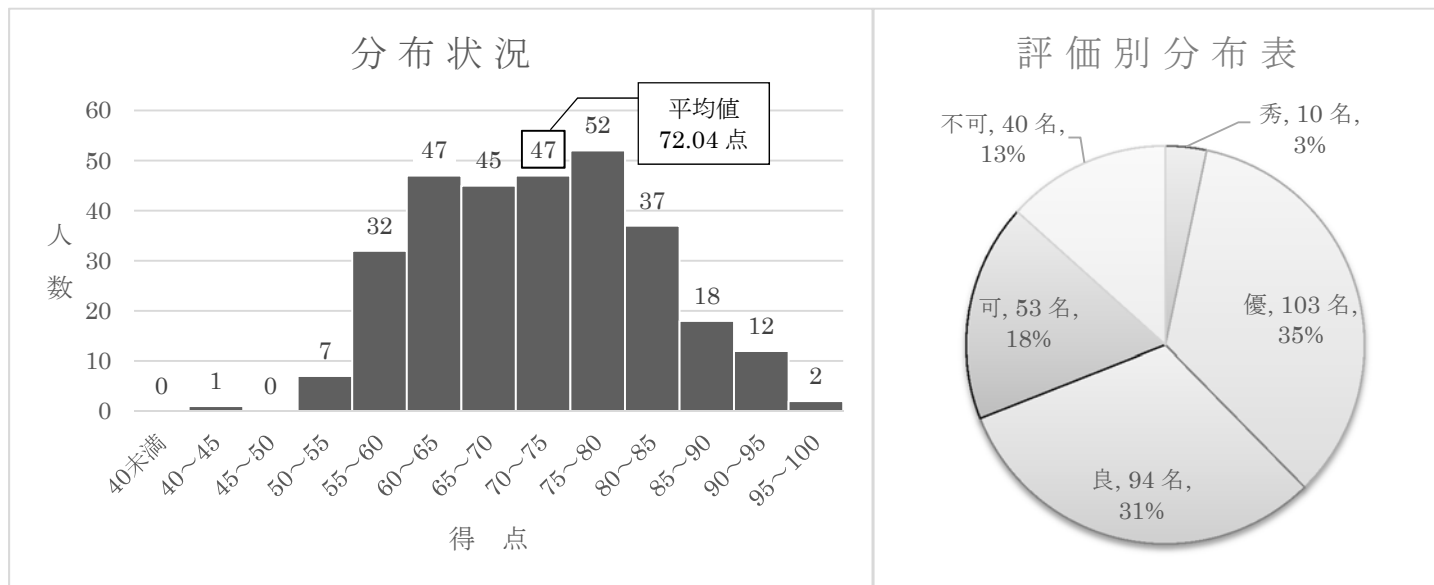
平均点	40未満	40~45	45~50	50~55	55~60	60~65	65~70	70~75	75~80	80~85	85~90	90~95	95~100
人数	0	1	0	2	17	16	32	59	70	67	50	19	0
順位	—	333位	—	331~332位	314~330位	298~313位	266~297位	207~265位	137~206位	70~136位	20~69位	1~19位	—

薬学科3年次（在籍者数：336名）



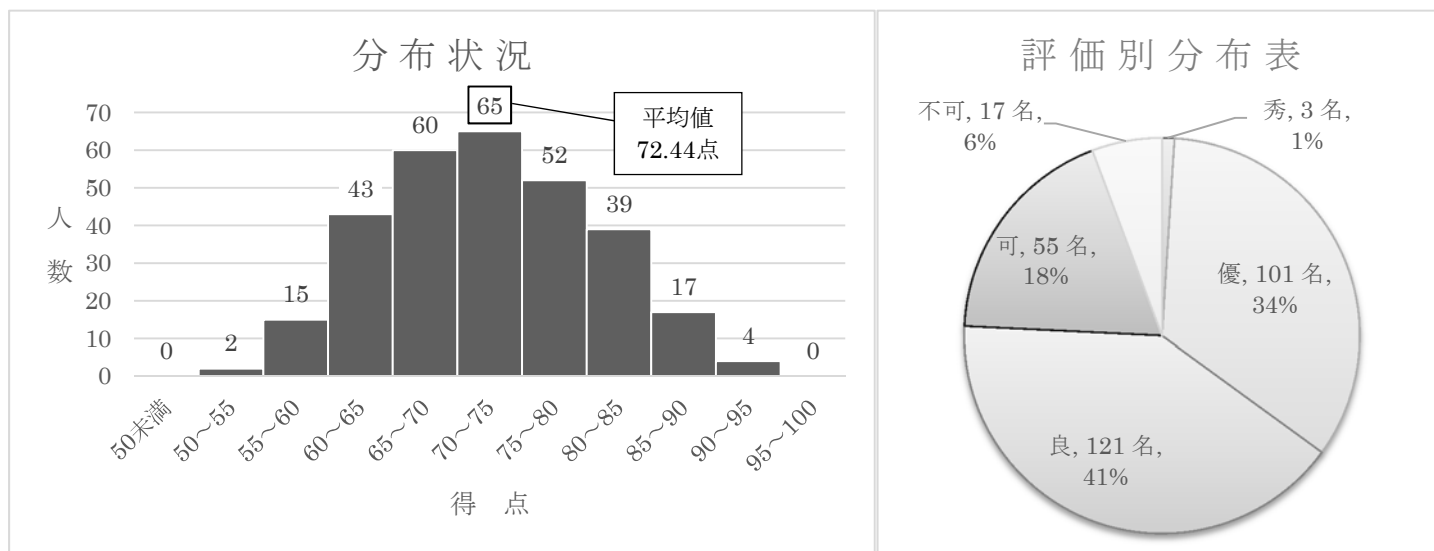
平均点	35未満	35~40	40~45	45~50	50~55	55~60	60~65	65~70	70~75	75~80	80~85	85~90	90~95	95~100
人数	0	2	1	6	14	32	42	55	47	58	40	29	10	0
順位	—	335~336位	334位	328~333位	314~327位	282~313位	240~281位	185~239位	138~184位	80~137位	40~79位	11~39位	1~10位	—

薬学科4年次（在籍者数：300名）



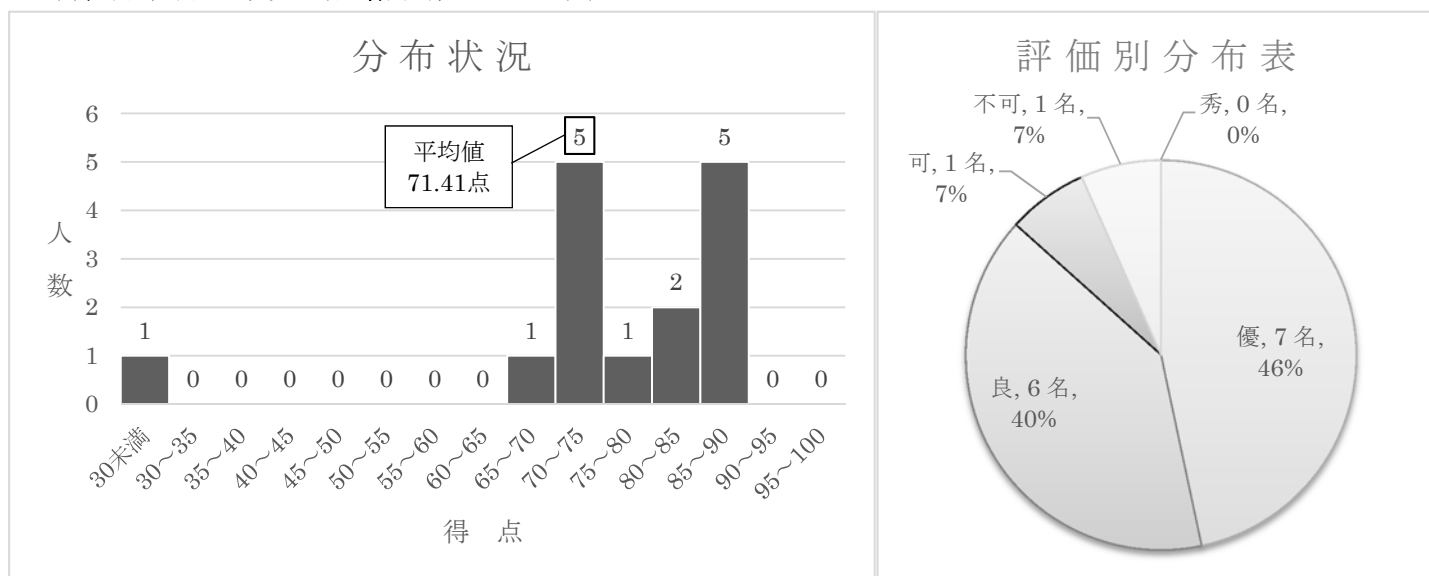
平均点	40未満	40~45	45~50	50~55	55~60	60~65	65~70	70~75	75~80	80~85	85~90	90~95	95~100
人数	0	1	0	7	32	47	45	47	52	37	18	12	2
順位	—	300位	—	293~299位	261~292位	214~260位	169~213位	122~168位	70~121位	33~69位	15~32位	3~14位	1~2位

薬学科6年次（在籍者数：297名）



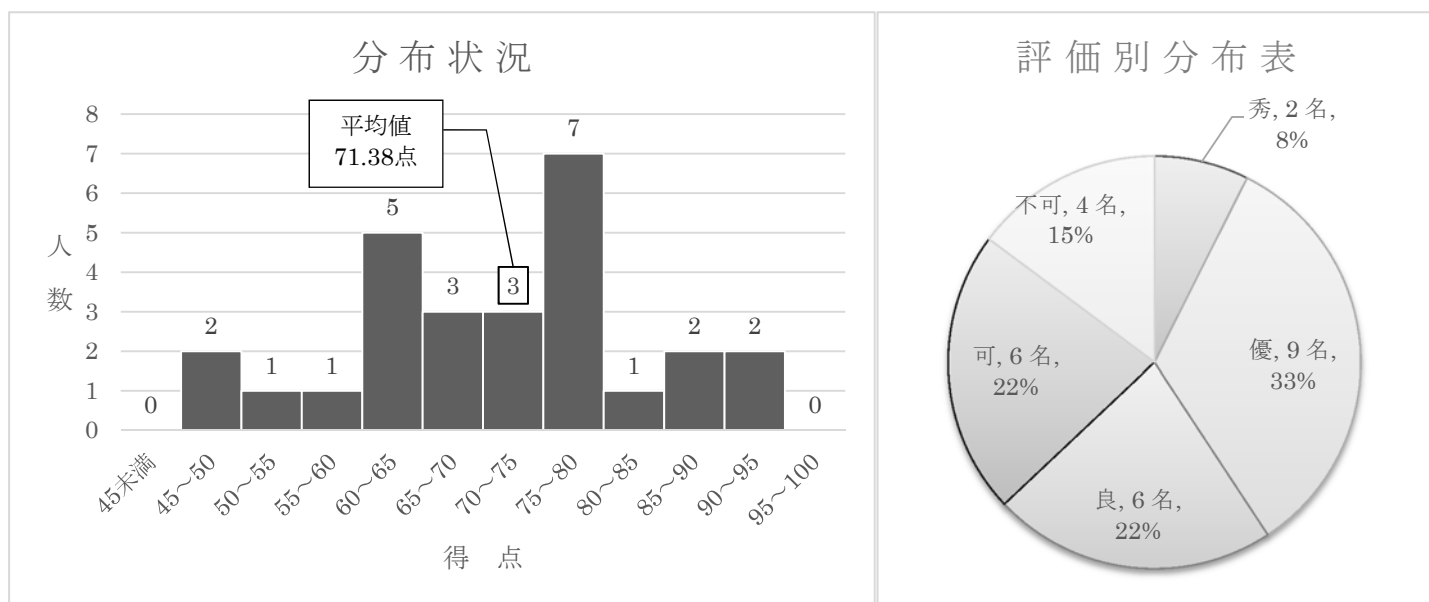
平均点	50未満	50~55	55~60	60~65	65~70	70~75	75~80	80~85	85~90	90~95	95~100
人数	0	2	15	43	60	65	52	39	17	4	0
順位	—	296~297位	281~295位	238~280位	178~237位	113~177位	61~112位	22~60位	5~21位	1~4位	—

生命薬科学科1年次（在籍者数：15名）



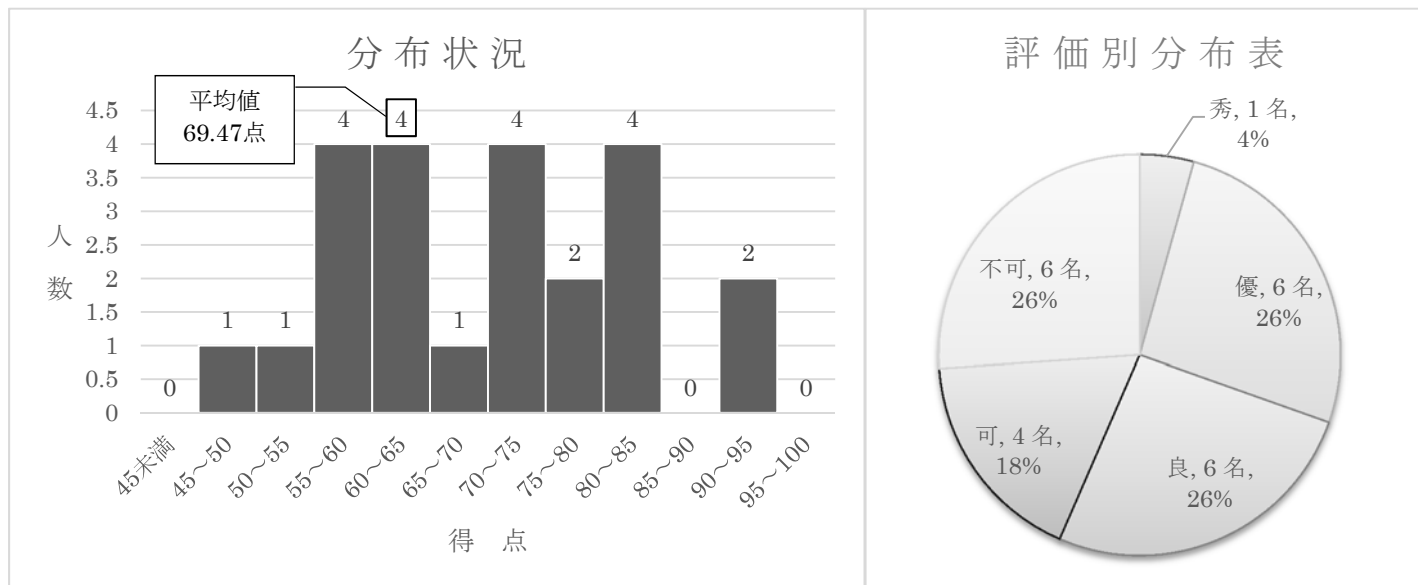
平均点	30未満	30~35	35~40	40~45	45~50	50~55	55~60	60~65	65~70	70~75	75~80	80~85	85~90	90~95	95~100
人数	1	0	0	0	0	0	0	0	1	5	1	2	5	0	0
順位	15位	—	—	—	—	—	—	—	14位	9~13位	8位	6~7位	1~5位	—	—

生命薬科学科2年次（在籍者数：27名）



平均点	45未満	45~50	50~55	55~60	60~65	65~70	70~75	75~80	80~85	85~90	90~95	95~100
人数	0	2	1	1	5	3	3	7	1	2	2	0
順位	—	26~27位	25位	24位	19~23位	16~18位	13~15位	6~12位	5位	3~4位	1~2位	—

生命薬科学科3年次（在籍者数：23名）



平均点	45 未満	45 ~50	50 ~55	55 ~60	60 ~65	65 ~70	70 ~75	75 ~80	80 ~85	85 ~90	90 ~95	95~ 100
人数	0	1	1	4	4	1	4	2	4	0	2	0
順位	—	23位	22位	18~ 21位	14~ 17位	13位	9~ 12位	7~ 8位	3~ 6位	—	1~ 2位	—