

令和元年度 薬学部後期定期試験成績分布

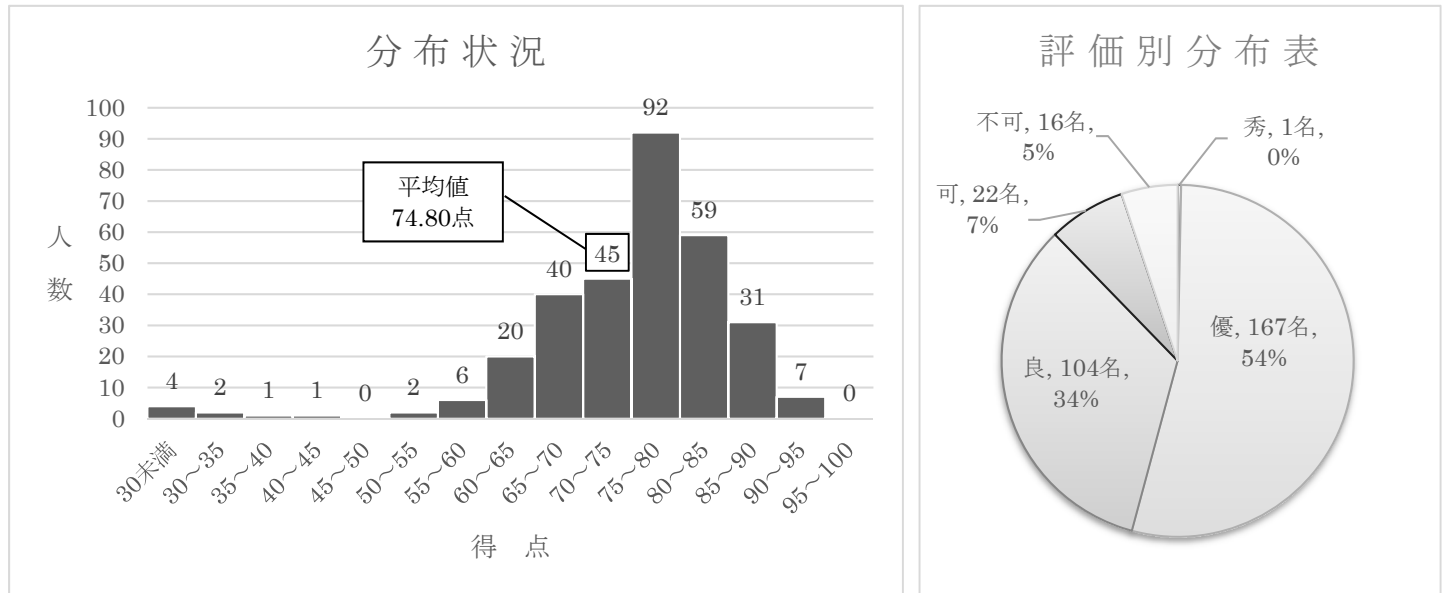
算出方法：入学時からの必修科目（実習を除く）の成績評価を点数化し、合計点の平均を算出する。

評価区分：上記の平均点を、秀（100～91）、優（90～76）、良（75～66）、可（65～60）、不可（59～0）で区分する。

	在籍者数 (R2.3.13現在)	平均値	中央値	標準偏差	秀 100～91	優 90～76	良 75～66	可 65～60	不可 59～0
薬学科1年次	310名	74.80点	76.61点	11.60	1名	167名	104名	22名	16名
薬学科2年次	330名	75.44点	76.64点	10.44	16名	160名	97名	28名	29名
薬学科3年次	333名	70.05点	70.25点	11.49	7名	103名	101名	58名	64名
薬学科4年次	300名	72.54点	72.72点	10.19	12名	105名	96名	56名	31名
薬学科5年次	282名	71.36点	70.25点	9.17	3名	90名	100名	60名	29名
薬学科6年次	297名	72.87点	73.02点	8.46	4名	107名	107名	66名	13名
生命薬科学科1年次	15名	72.32点	74.61点	21.11	0名	7名	6名	0名	2名
生命薬科学科2年次	26名	69.48点	72.35点	14.16	3名	6名	6名	6名	5名
生命薬科学科3年次	23名	69.77点	70.90点	12.56	1名	6名	6名	6名	4名
生命薬科学科4年次	13名	76.49点	80.13点	8.56	0名	7名	5名	0名	1名

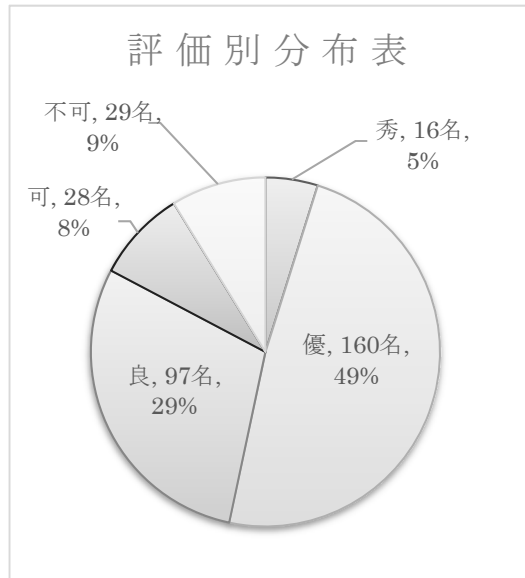
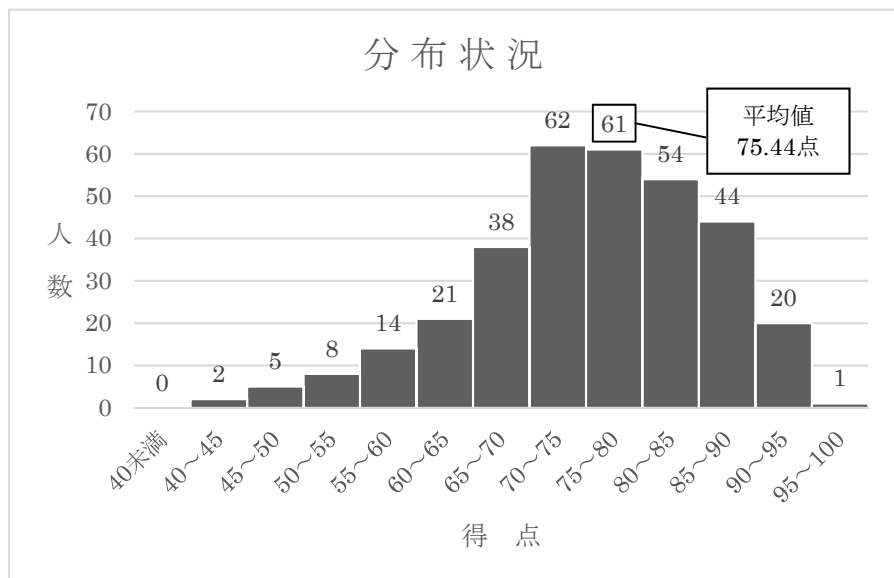
※ 各指標については、小数点第3位を四捨五入している。

薬学科1年次（在籍者数：310名）



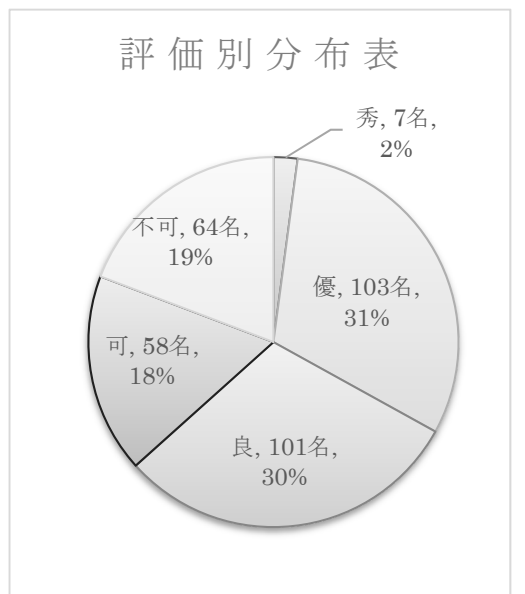
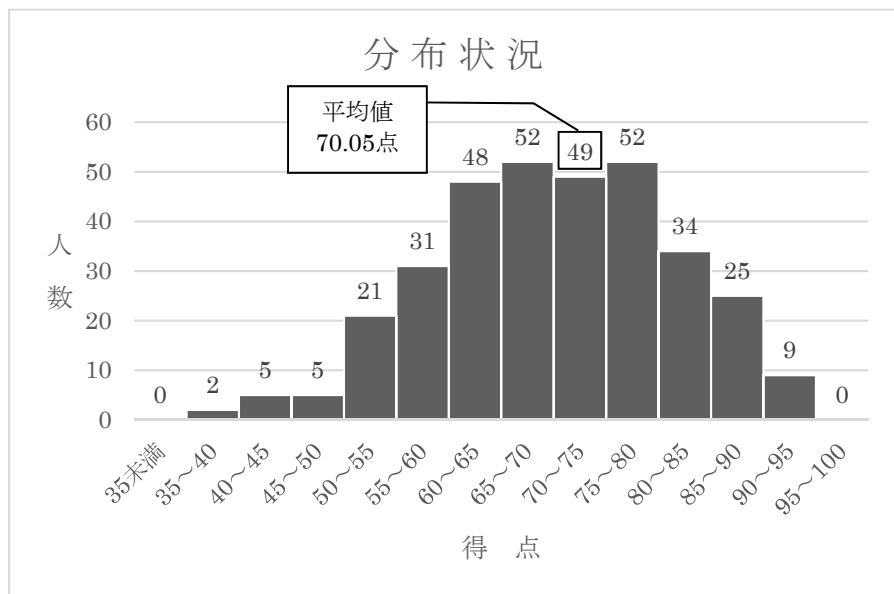
平均点	30未満	30～35	35～40	40～45	45～50	50～55	55～60	60～65	65～70	70～75	75～80	80～85	85～90	90～95	95～100
人数	4	2	1	1	0	2	6	20	40	45	92	59	31	7	0
順位	307～310位	305～306位	304位	303位	—	301～302位	295～300位	275～294位	235～274位	190～234位	98～189位	39～97位	8～38位	1～7位	—

薬学科2年次 (在籍者数：330名)



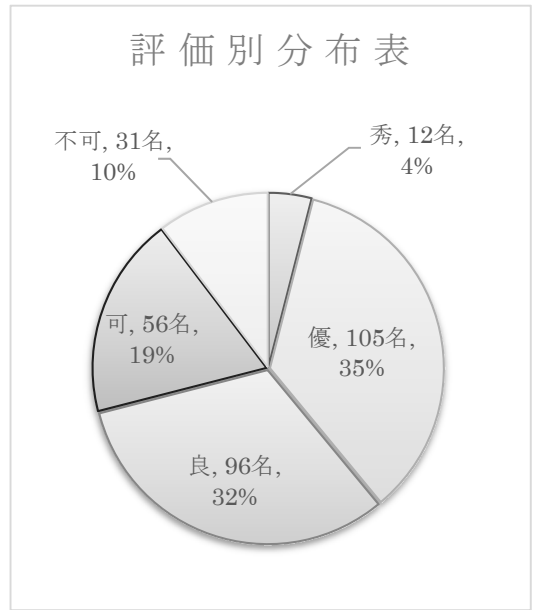
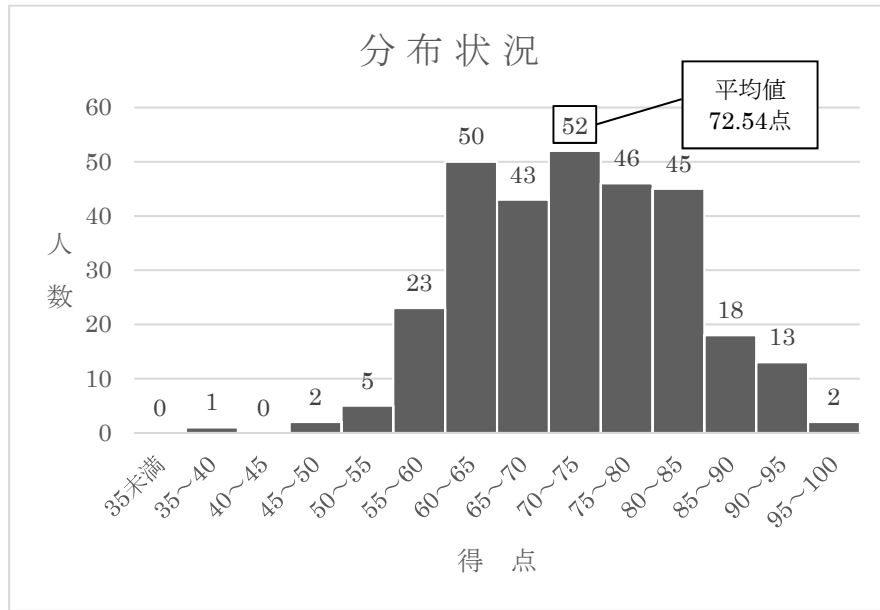
平均点	40未満	40~45	45~50	50~55	55~60	60~65	65~70	70~75	75~80	80~85	85~90	90~95	95~100
人数	0	2	5	8	14	21	38	62	61	54	44	20	1
順位	—	329~330位	324~328位	316~323位	302~315位	281~301位	243~280位	181~242位	120~180位	66~119位	22~65位	2~21位	1位

薬学科3年次 (在籍者数：333名)



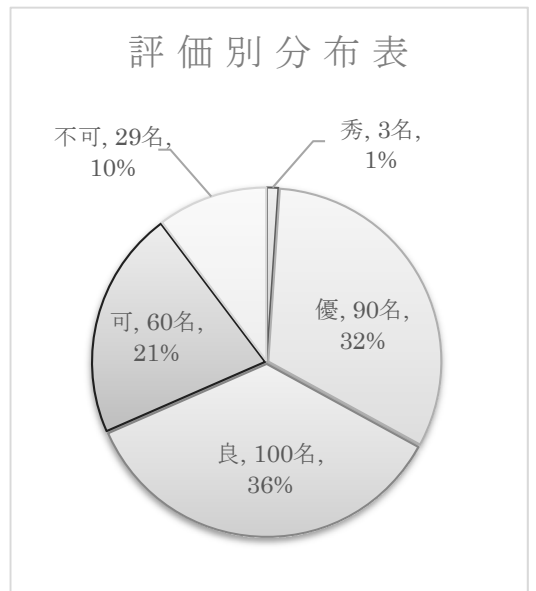
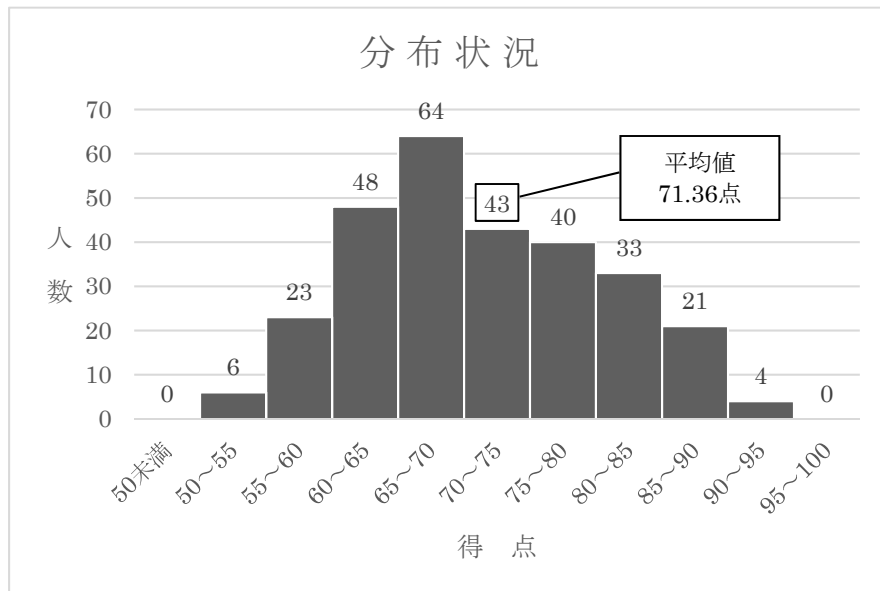
平均点	35未満	35~40	40~45	45~50	50~55	55~60	60~65	65~70	70~75	75~80	80~85	85~90	90~95	95~100
人数	0	2	5	5	21	31	48	52	49	52	34	25	9	0
順位	—	332~333位	327~331位	322~326位	301~321位	270~300位	222~269位	170~221位	121~169位	69~120位	35~68位	10~34位	1~9位	—

薬学科4年次（在籍者数：300名）



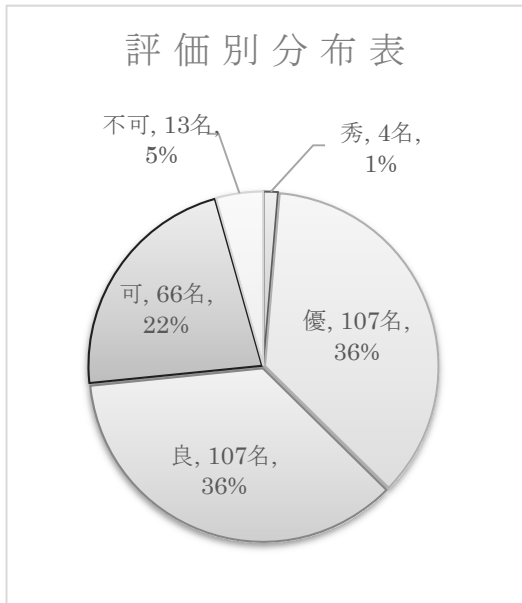
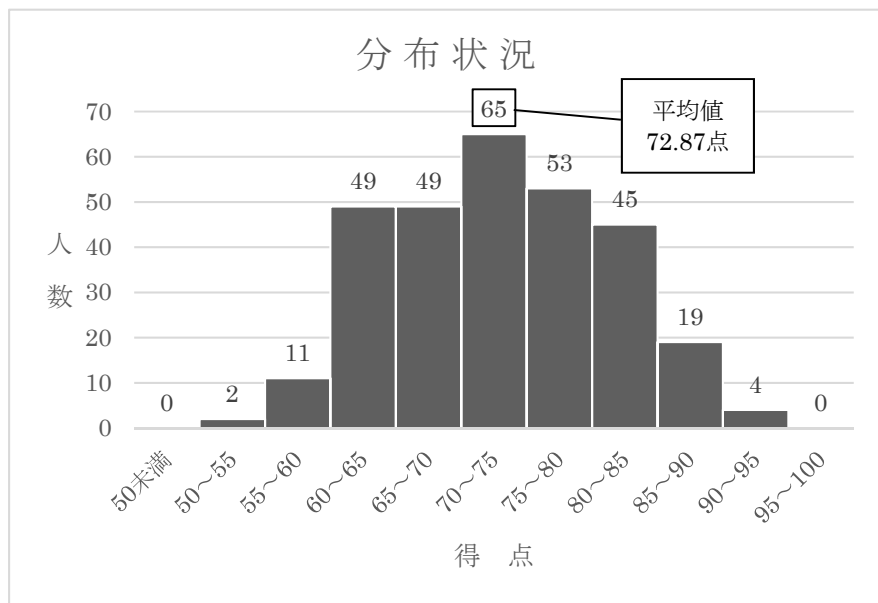
平均点	35未満	35~40	40~45	45~50	50~55	55~60	60~65	65~70	70~75	75~80	80~85	85~90	90~95	95~100
人数	0	1	0	2	5	23	50	43	52	46	45	18	13	2
順位	—	300位	—	298~299位	293~297位	270~292位	220~269位	177~219位	125~176位	79~124位	34~78位	16~33位	3~15位	1~2位

薬学科5年次（在籍者数：282名）



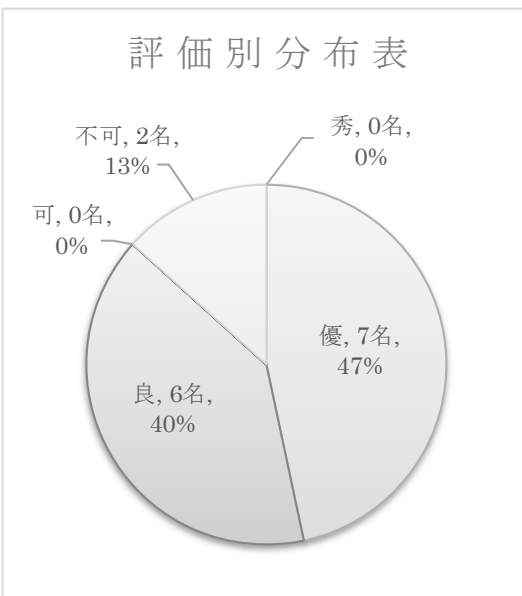
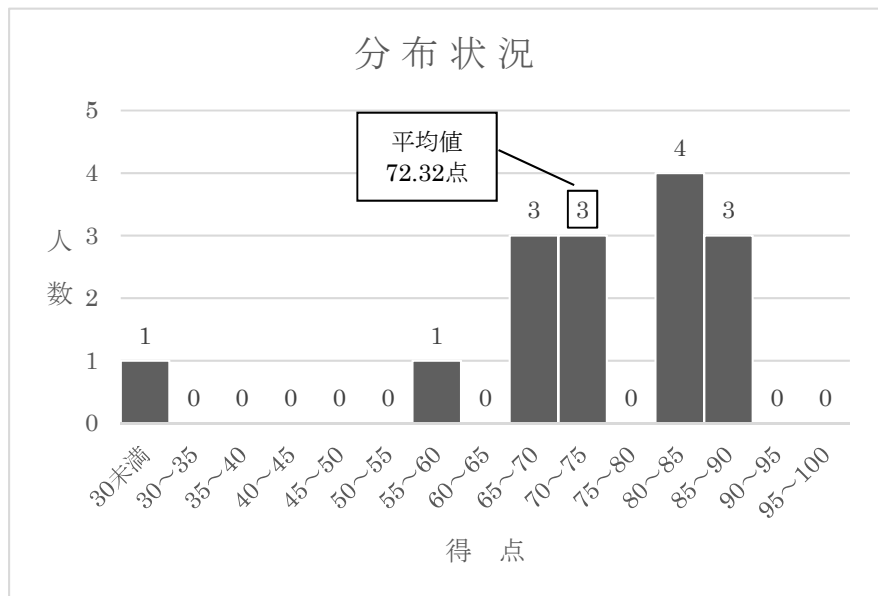
平均点	50未満	50~55	55~60	60~65	65~70	70~75	75~80	80~85	85~90	90~95	95~100
人数	0	6	23	48	64	43	40	33	21	4	0
順位	—	277~282位	254~276位	206~253位	142~205位	99~141位	59~98位	26~58位	5~25位	1~4位	—

薬学科6年次（在籍者数：297名）



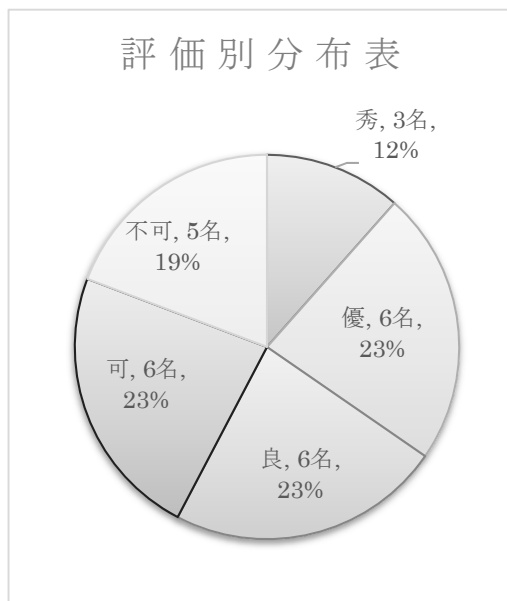
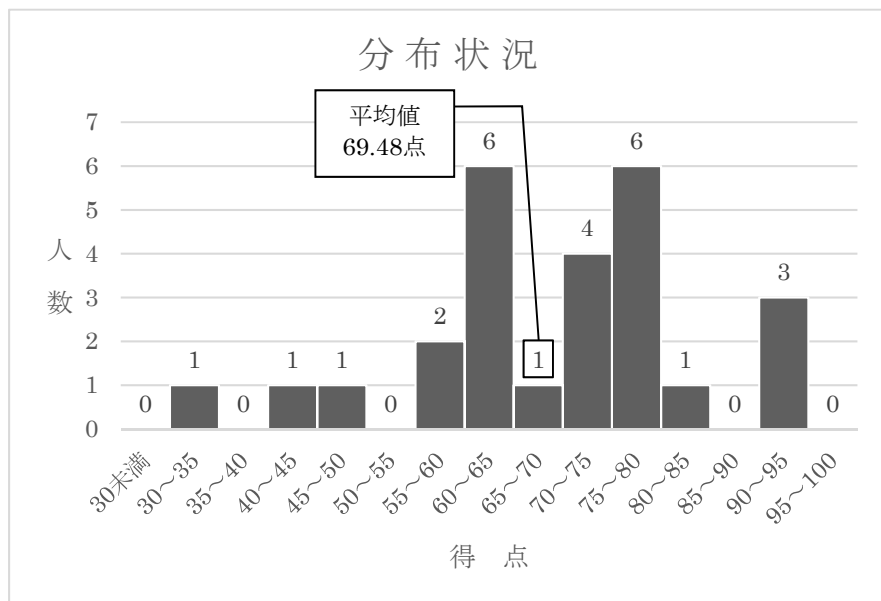
平均点	50未満	50~55	55~60	60~65	65~70	70~75	75~80	80~85	85~90	90~95	95~100
人数	0	2	11	49	49	65	53	45	19	4	0
順位	—	296~297位	281~295位	236~284位	187~235位	122~186位	69~121位	24~68位	5~23位	1~4位	—

生命薬科学科1年次（在籍者数：15名）



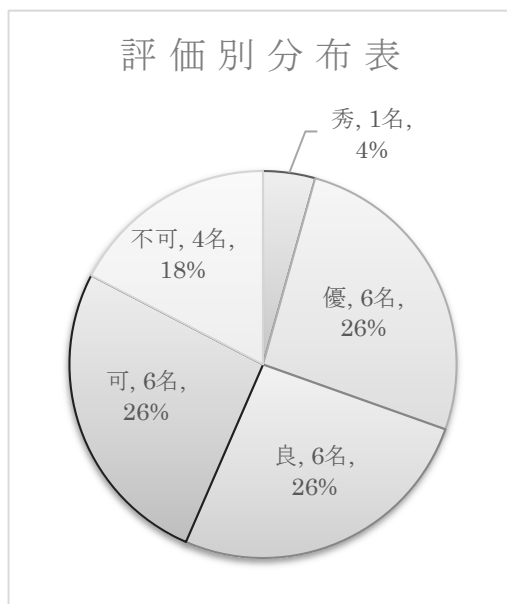
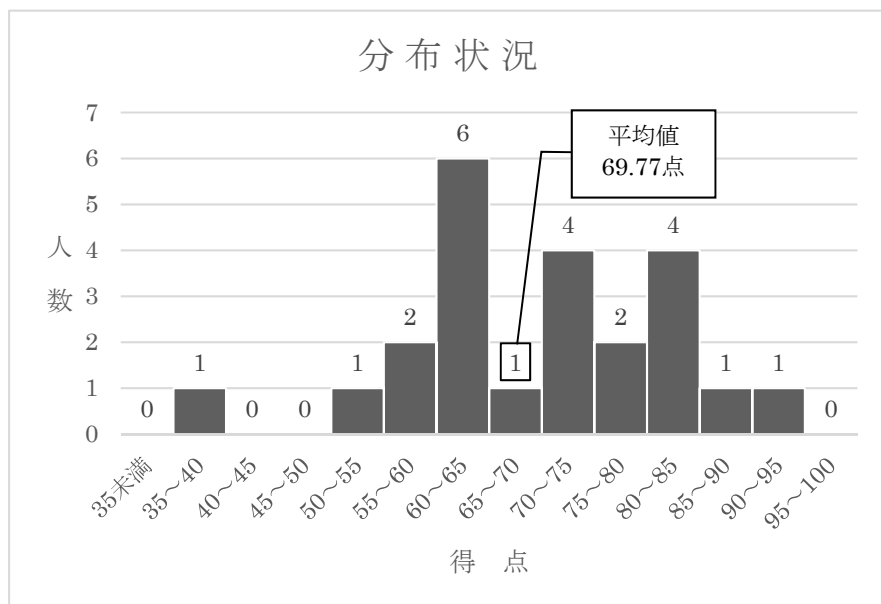
平均点	30未満	30~35	35~40	40~45	45~50	50~55	55~60	60~65	65~70	70~75	75~80	80~85	85~90	90~95	95~100
人数	1	0	0	0	0	0	1	0	3	3	0	4	3	0	0
順位	15位	—	—	—	—	—	14位	—	11~13位	8~10位	—	4~7位	1~3位	—	—

生命薬科学科2年次（在籍者数：26名）



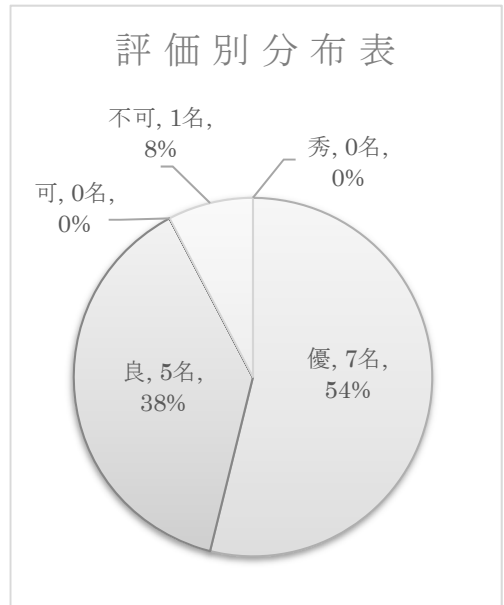
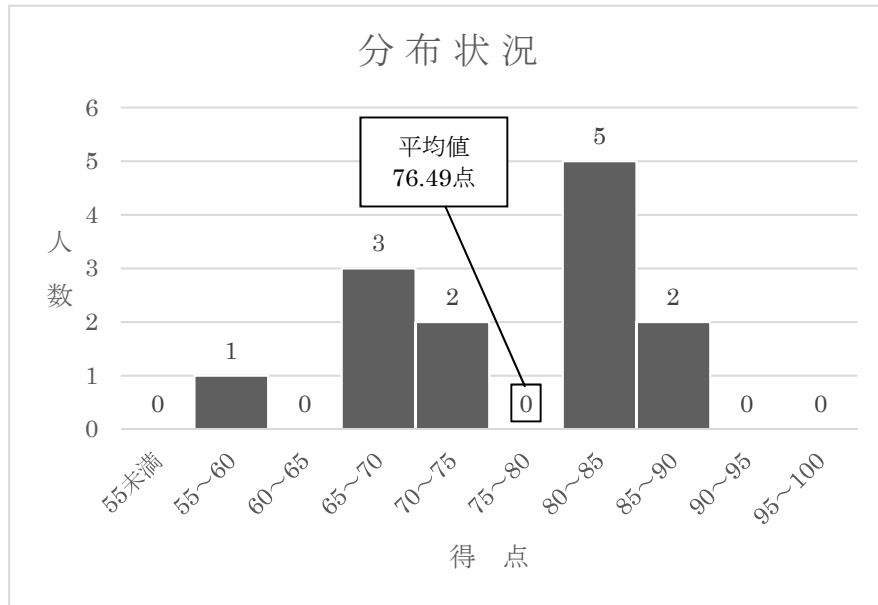
平均点	30未満	30~35	35~40	40~45	45~50	50~55	55~60	60~65	65~70	70~75	75~80	80~85	85~90	90~95	95~100
人数	0	1	0	1	1	0	2	6	1	4	6	1	0	3	0
順位	—	26位	—	25位	24位	—	22~23位	16~21位	15位	11~14位	5~10位	4位	—	1~3位	—

生命薬科学科3年次（在籍者数：23名）



平均点	35未満	35~40	40~45	45~50	50~55	55~60	60~65	65~70	70~75	75~80	80~85	85~90	90~95	95~100
人数	0	1	0	0	1	2	6	1	4	2	4	1	1	0
順位	—	23位	—	—	22位	20~21位	14~19位	13位	9~12位	7~8位	3~6位	2位	1位	—

生命薬科学科4年次（在籍者数：13名）



平均点	55 未満	55 ~60	60 ~65	65 ~70	70 ~75	75 ~80	80 ~85	85 ~90	90 ~95	95~ 100
人数	0	1	0	3	2	0	5	2	0	0
順位	—	13位	—	10~ 12位	8~ 9位	—	3~ 7位	1~ 2位	—	—