

# 令和元年度 卒業時アンケート集計結果（薬学科）

## 調査概要

実施日：令和2年2月12日（水）

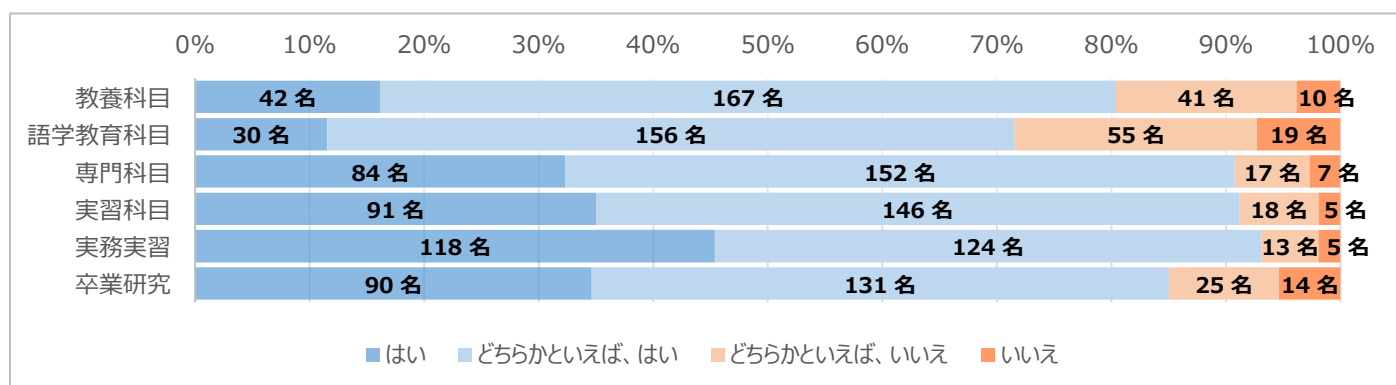
対象者：薬学科6年次（卒業予定者） 268名

回答者数：260名

回収率：97.0%

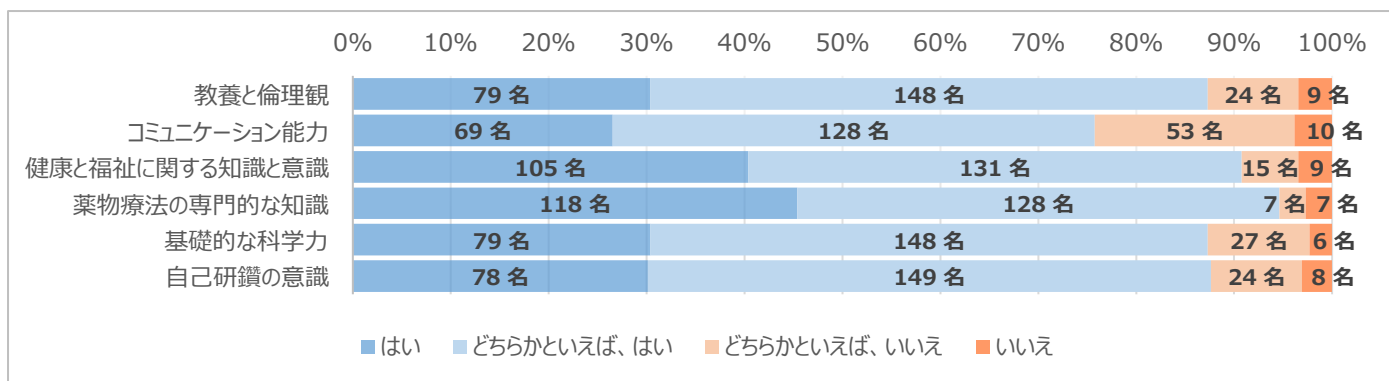
## 質問1 本学で教育を受けた以下の科目に満足できましたか？

		はい	どちらかといえば、はい	どちらかといえば、いいえ	いいえ
教養科目	回答者数	42名	167名	41名	10名
	回答率	16.2%	64.2%	15.8%	3.8%
語学教育科目	回答者数	30名	156名	55名	19名
	回答率	11.5%	60.0%	21.2%	7.3%
専門科目	回答者数	84名	152名	17名	7名
	回答率	32.3%	58.5%	6.5%	2.7%
実習科目	回答者数	91名	146名	18名	5名
	回答率	35.0%	56.2%	6.9%	1.9%
実務実習	回答者数	118名	124名	13名	5名
	回答率	45.4%	47.7%	5.0%	1.9%
卒業研究	回答者数	90名	131名	25名	14名
	回答率	34.6%	50.4%	9.6%	5.4%



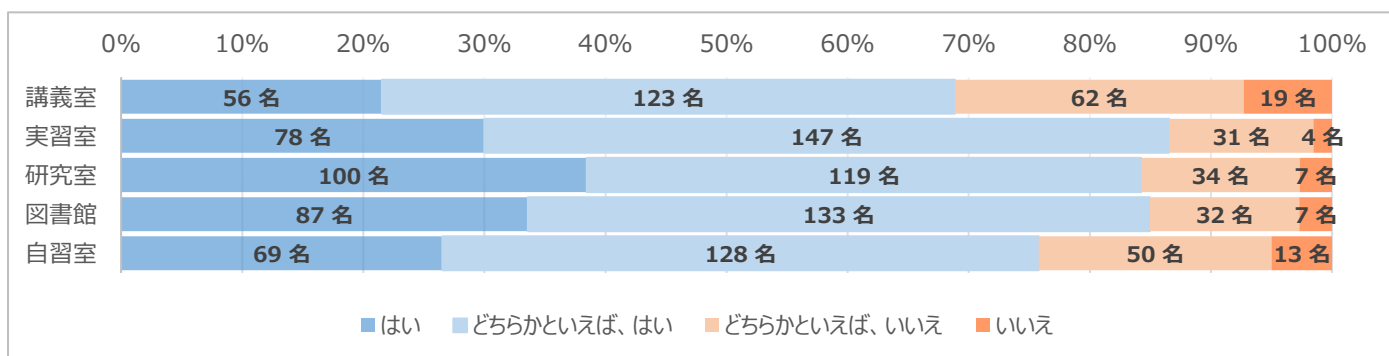
## 質問2 本学の教育全体を通して以下のようなことが身についたと感じましたか？

		はい	どちらかといえば、はい	どちらかといえば、いいえ	いいえ
教養と倫理観	回答者数	79名	148名	24名	9名
	回答率	30.4%	56.9%	9.2%	3.5%
コミュニケーション能力	回答者数	69名	128名	53名	10名
	回答率	26.5%	49.2%	20.4%	3.8%
健康と福祉に関する知識と意識	回答者数	105名	131名	15名	9名
	回答率	40.4%	50.4%	5.8%	3.5%
薬物療法の専門的な知識と技能	回答者数	118名	128名	7名	7名
	回答率	45.4%	49.2%	2.7%	2.7%
基礎的な科学力	回答者数	79名	148名	27名	6名
	回答率	30.4%	56.9%	10.4%	2.3%
自己研鑽の意識	回答者数	78名	149名	24名	8名
	回答率	30.1%	57.5%	9.3%	3.1%



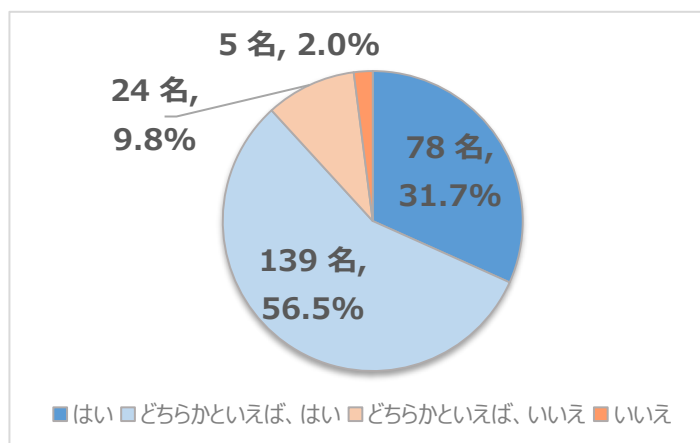
### 質問3 本学の学習環境に満足しましたか？

		はい	どちらかとい えば、はい	どちらかとい えば、いいえ	いいえ
講義室	回答者数	56名	123名	62名	19名
	回答率	21.5%	47.3%	23.8%	7.3%
実習室	回答者数	78名	147名	31名	4名
	回答率	30.0%	56.5%	11.9%	1.5%
研究室	回答者数	100名	119名	34名	7名
	回答率	38.5%	45.8%	13.1%	2.7%
図書館	回答者数	87名	133名	32名	7名
	回答率	33.6%	51.4%	12.4%	2.7%
自習室	回答者数	69名	128名	50名	13名
	回答率	26.5%	49.2%	19.2%	5.0%



### 質問4 本学での学生生活は充実していましたか？

	はい	どちらかとい えば、はい	どちらかとい えば、いいえ	いいえ
回答者数	78名	139名	24名	5名
回答率	31.7%	56.5%	9.8%	2.0%



### 質問5 本学に対するご要望・ご意見・ご感想がございましたら、ご記入ください。

#### < 回答が多い内容のみ抜粋 >

- ・ 学内で勉強できる場所（自習室・カフェテリア・研究室）をもっと長時間（主に夜・土日祝日）開放してほしい。
- ・ 講義室・自習室の温度差が激しい。冷暖房が効いていないことが多かった。
- ・ 掲示板だけでなく、公式メールを通じて知らせてほしい。

