

平成30年度 後期

授業アンケート調査報告書  
(概要)

[アンケート実施：平成31年1月22日・24日]

薬学部FD・SD推進委員会

平成31年3月

## 平成30年度後期 アンケート調査実施状況

I. アンケート調査実施日：平成31年1月22日（1～3年次）・24日（4年次）

II. マークシート回収状況：

学科	学年	* 在籍数 a)	回答者数 b)	回答率 b/a)
薬学科	1年	322	311	96.6%
	2年	342	309	90.4%
	3年	338	294	87.0%
	4年	281	278	98.9%
生命薬科学科	1年	26	24	92.3%
	2年	27	25	92.6%
	3年	16	13	81.3%
総計		1352	1254	92.8%

\*在籍数：H.31.1.24 現在

## I. 調査項目について(まとめ)

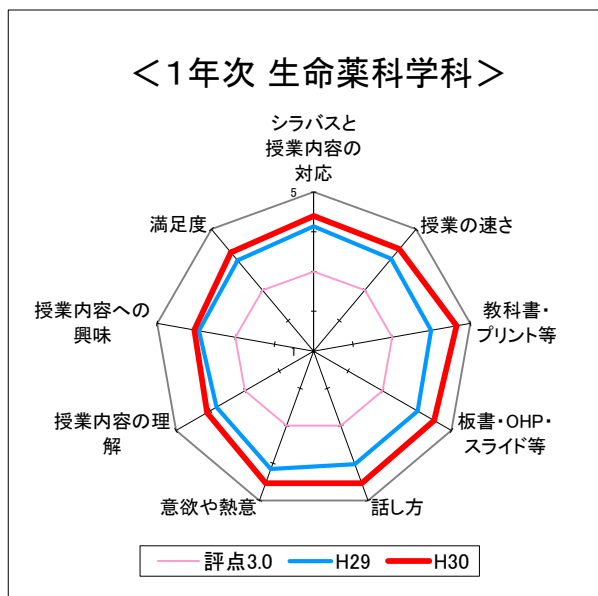
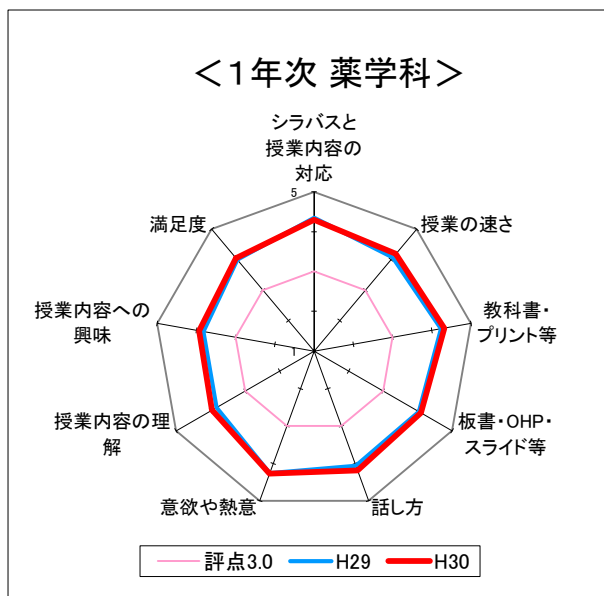
### 1) 授業評点の学年比較

学科・学年		シラバスと 授業内容の 対応	授業の速さ	教科書・ プリント等	板書・OHP・ スライド等	話し方	意欲や熱意	授業内容の 理解	授業内容へ の興味	満足度
薬学 科	1年	4.30	4.19	4.32	4.10	4.19	4.27	3.96	3.93	4.05
	2年	4.33	4.04	4.21	4.00	4.13	4.19	3.74	3.76	3.91
	3年	4.17	3.91	3.99	3.77	3.95	4.04	3.55	3.61	3.71
	4年	4.12	3.95	3.96	3.78	3.99	4.04	3.71	3.75	3.79
生命薬 科学 科	1年	4.40	4.35	4.65	4.50	4.54	4.54	4.10	4.05	4.24
	2年	4.15	4.10	4.36	4.06	4.15	4.20	3.87	3.63	3.87
	3年	4.53	4.04	4.67	4.23	4.38	4.36	3.42	3.54	3.75
全体平均		4.29	4.08	4.31	4.06	4.19	4.24	3.76	3.75	3.90

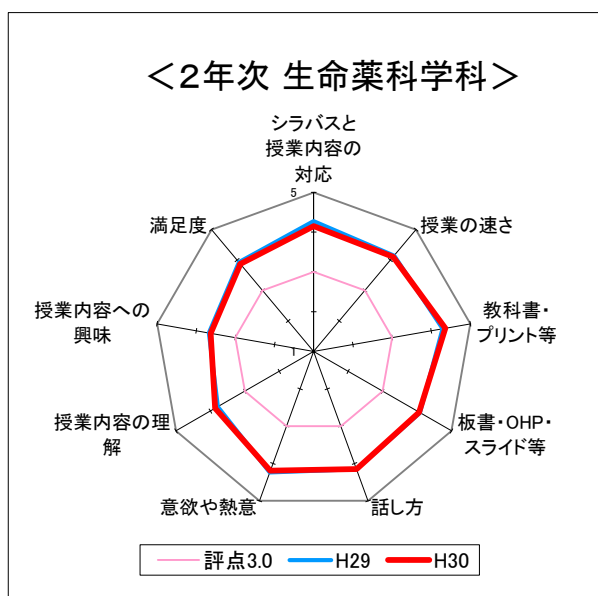
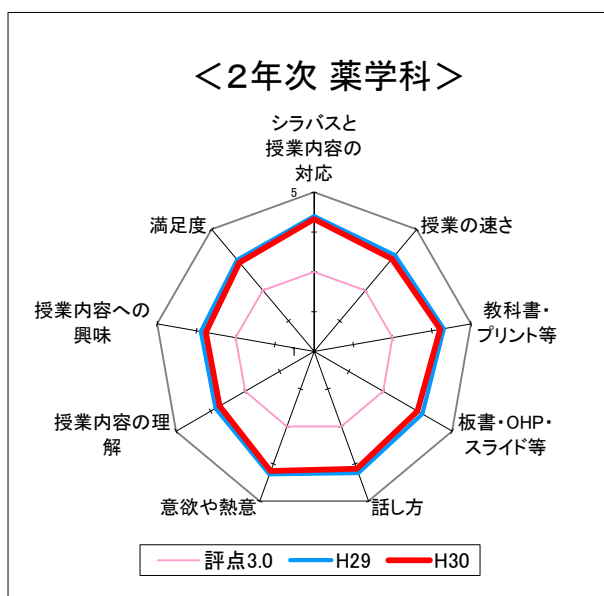
### 2) 授業評点の推移

	シラバスと 授業内容の 対応	授業の速さ	教科書・ プリント等	板書・OHP・ スライド等	話し方	意欲や熱意	授業内容の 理解	授業内容へ の興味	満足度
2018年度(後期)	4.29	4.08	4.31	4.06	4.19	4.24	3.76	3.75	3.90
2018年度(前期)	4.32	4.11	4.28	4.11	4.16	4.28	3.80	3.87	3.97
2017年度(後期)	4.25	4.04	4.13	4.00	4.07	4.15	3.75	3.77	3.90
2017年度(前期)	4.26	4.08	4.19	3.97	4.10	4.20	3.78	3.81	3.91
2016年度(後期)	4.16	4.02	4.15	3.95	4.05	4.11	3.69	3.72	3.86
2016年度(前期)	4.22	4.03	4.19	3.98	4.09	4.17	3.80	3.80	3.92

【1年次の評点平均(昨年度との比較)】



【2年次の評点平均(昨年度との比較)】



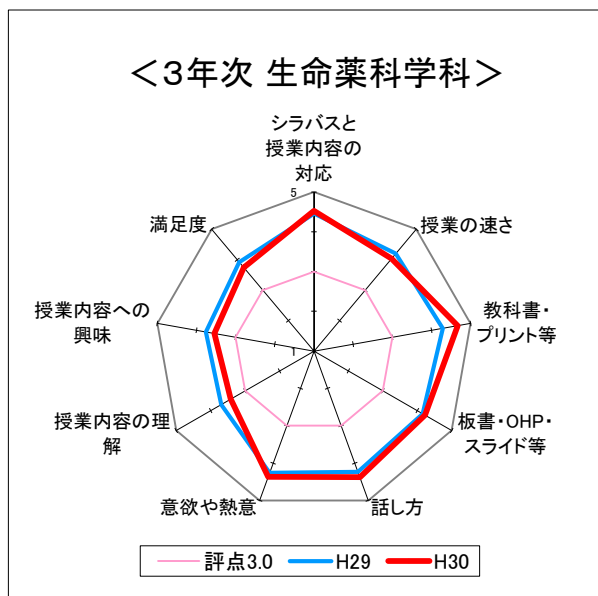
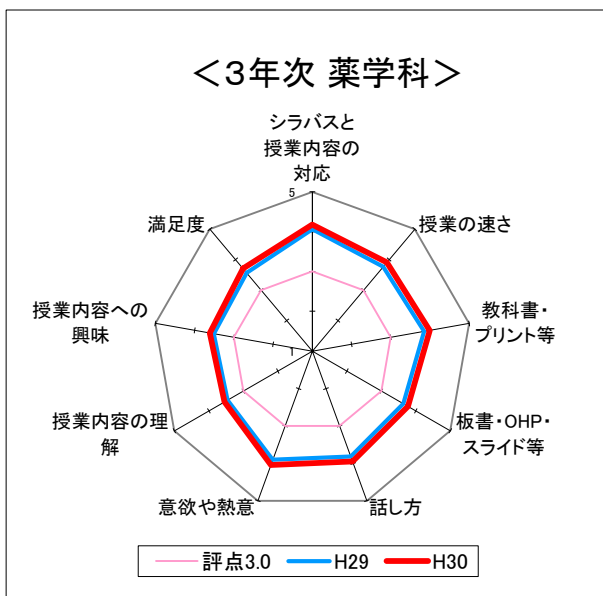
【1年次】

		シラバスと授業内容の対応	授業の速さ	教科書・プリント等	板書・OHP・スライド等	話し方	意欲や熱意	授業内容の理解	授業内容への興味	満足度
薬学科	H30	4.30	4.19	4.32	4.10	4.19	4.27	3.96	3.93	4.05
	H29	4.35	4.07	4.23	4.04	4.06	4.26	3.83	3.82	4.00
生命薬科学科	H30	4.40	4.35	4.65	4.50	4.54	4.54	4.10	4.05	4.24
	H29	4.14	4.03	4.00	4.02	4.03	4.16	3.82	3.93	3.98

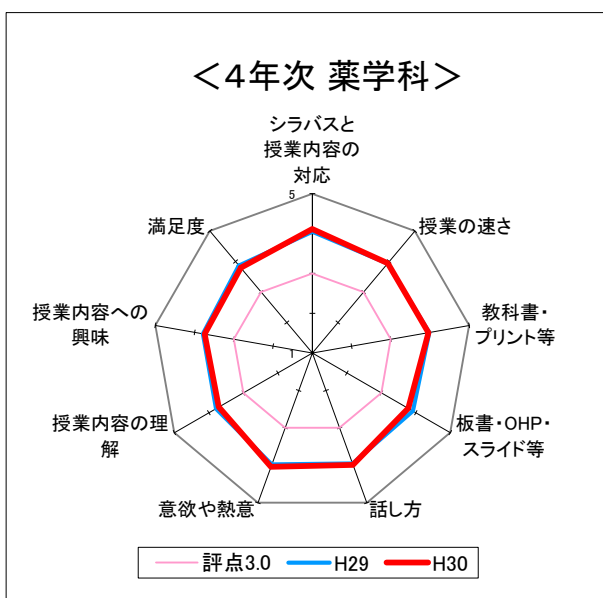
【2年次】

		シラバスと授業内容の対応	授業の速さ	教科書・プリント等	板書・OHP・スライド等	話し方	意欲や熱意	授業内容の理解	授業内容への興味	満足度
薬学科	H30	4.33	4.04	4.21	4.00	4.13	4.19	3.74	3.76	3.91
	H29	4.40	4.16	4.31	4.14	4.25	4.29	3.86	3.88	4.01
生命薬科学科	H30	4.15	4.10	4.36	4.06	4.15	4.20	3.87	3.63	3.87
	H29	4.28	4.14	4.29	4.09	4.15	4.24	3.79	3.68	3.93

【3年次の評点平均(昨年度との比較)】



【4年次の評点平均(昨年度との比較)】



【3年次】

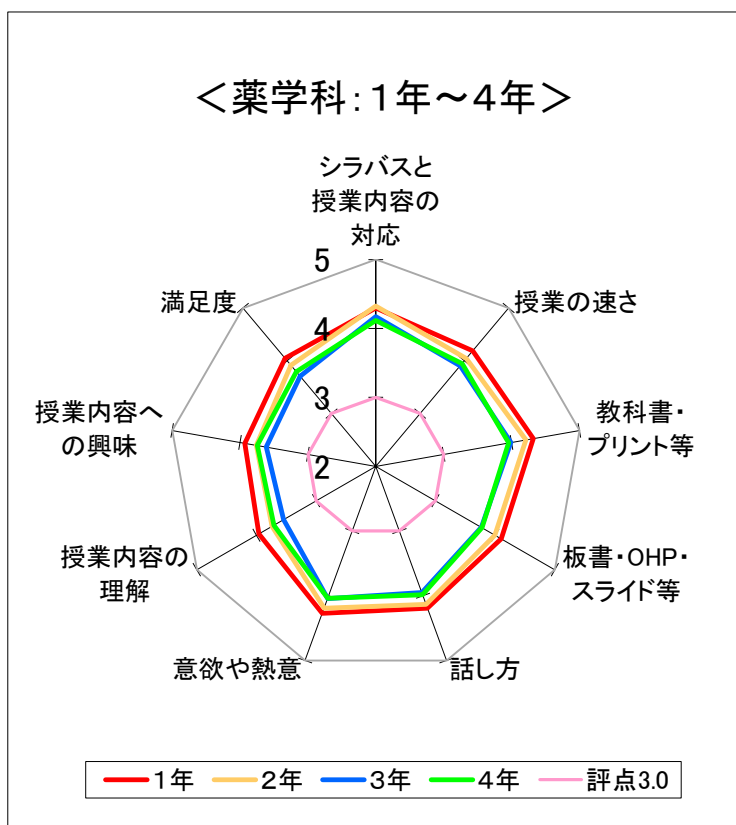
		シラバスと授業内容の対応	授業の速さ	教科書・プリント等	板書・OHP・スライド等	話し方	意欲や熱意	授業内容の理解	授業内容への興味	満足度
薬学科	H30	4.17	3.91	3.99	3.77	3.95	4.04	3.55	3.61	3.71
	H29	4.06	3.77	3.85	3.64	3.82	3.90	3.46	3.51	3.57
生命薬科学科	H30	4.53	4.04	4.67	4.23	4.38	4.36	3.42	3.54	3.75
	H29	4.45	4.20	4.29	4.16	4.23	4.26	3.69	3.76	3.92

【4年次】

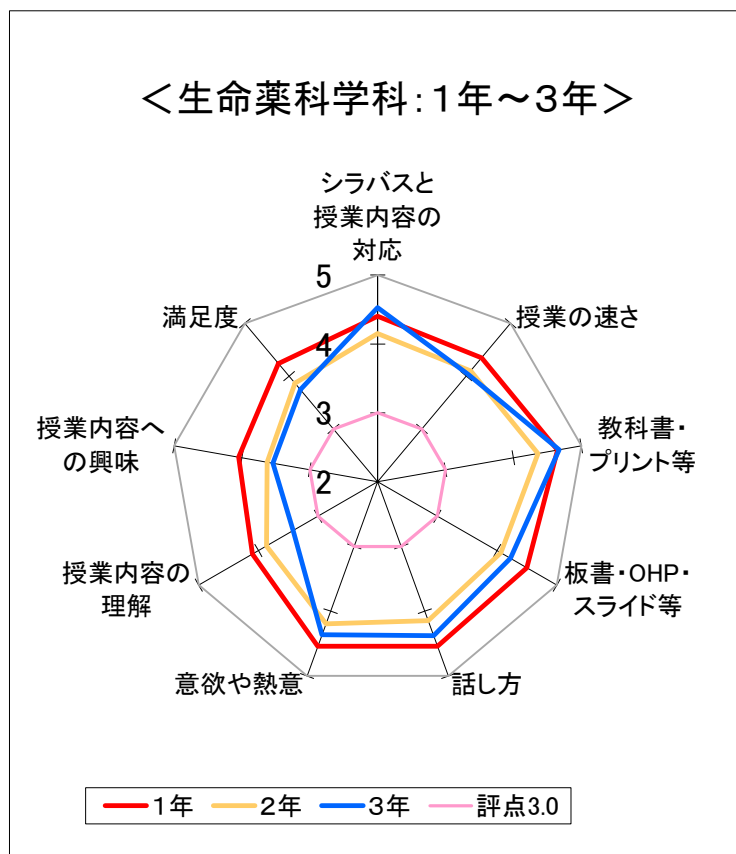
		シラバスと授業内容の対応	授業の速さ	教科書・プリント等	板書・OHP・スライド等	話し方	意欲や熱意	授業内容の理解	授業内容への興味	満足度
薬学科	H30	4.12	3.95	3.96	3.78	3.99	4.04	3.71	3.75	3.79
	H29	4.05	3.93	3.98	3.91	3.96	3.98	3.79	3.79	3.87

【薬学科:評点平均の学年比】

※グラフ軸:2.0~5.0



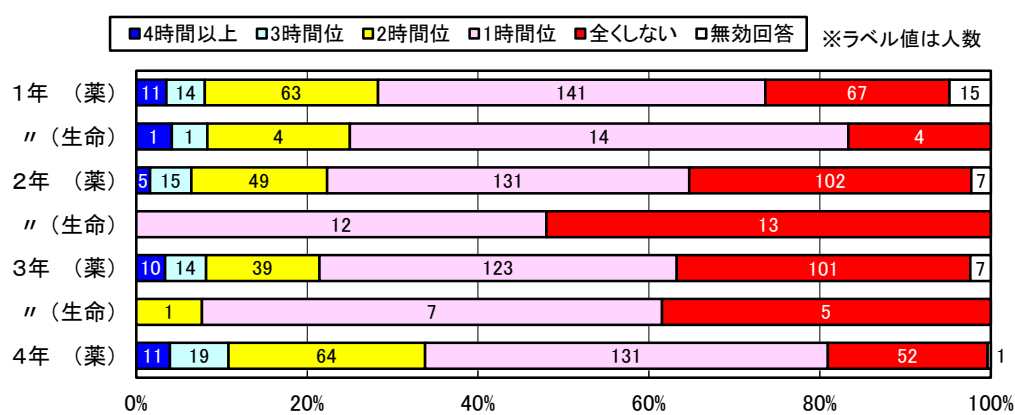
【生命薬科学科:評点平均の学年比】



Ⅱ. 全体を通して (Q10 ~ Q13)

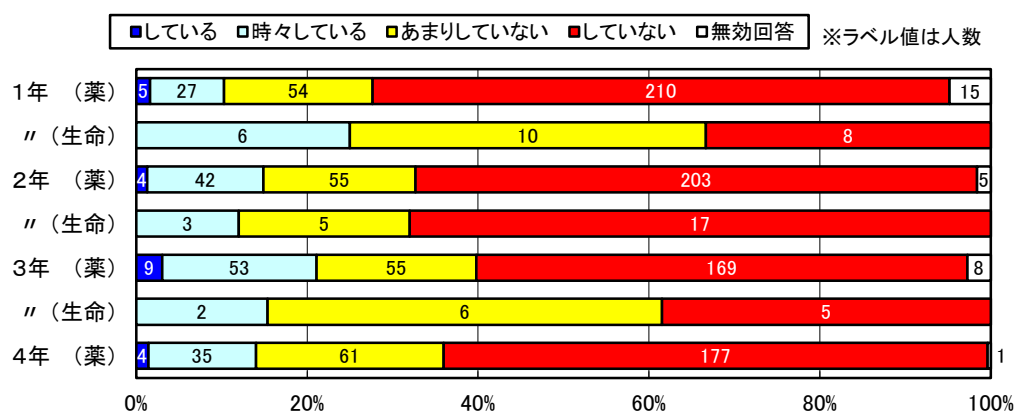
Q10. 1日の予習復習に費やす時間はどの位ですか

学年	学科	4時間以上	3時間位	2時間位	1時間位	全くしない	無効回答
1年	薬学科	11	14	63	141	67	15
	生命薬科学科	1	1	4	14	4	
2年	薬学科	5	15	49	131	102	7
	生命薬科学科				12	13	
3年	薬学科	10	14	39	123	101	7
	生命薬科学科			1	7	5	
4年	薬学科	11	19	64	131	52	1



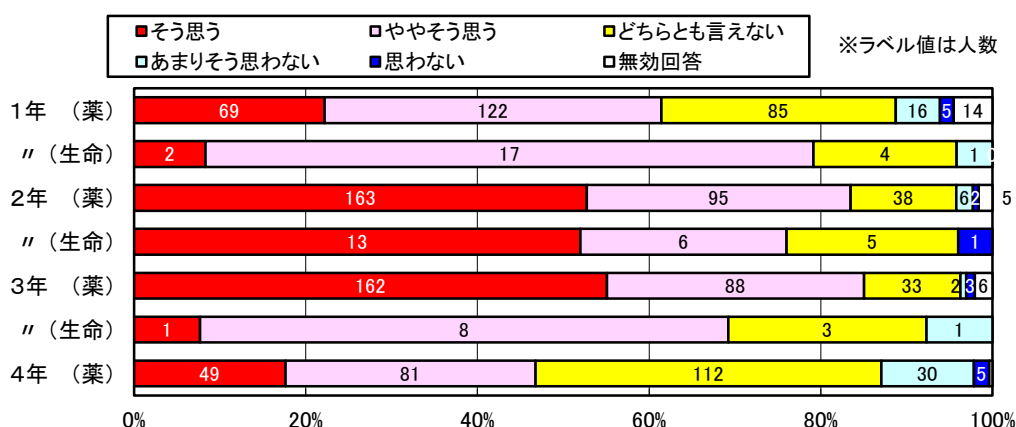
Q11. オフィスアワーを活用していますか

学年	学科	している	時々している	あまりしていない	していない	無効回答
1年	薬学科	5	27	54	210	15
	生命薬科学科		6	10	8	
2年	薬学科	4	42	55	203	5
	生命薬科学科		3	5	17	
3年	薬学科	9	53	55	169	8
	生命薬科学科		2	6	5	
4年	薬学科	4	35	61	177	1



Q12. 全体的に試験は難しかったですか

学年	学科	そう思う	ややそう思う	どちらとも言えない	あまりそう思わない	思わない	無効回答
1年	薬学科	69	122	85	16	5	14
	生命薬科学科	2	17	4	1		
2年	薬学科	163	95	38	6	2	5
	生命薬科学科	13	6	5		1	
3年	薬学科	162	88	33	2	3	6
	生命薬科学科	1	8	3	1		
4年	薬学科	49	81	112	30	5	1



Q13. 教員は私語や遅刻などの迷惑行為を注意していましたか

学年	学科	よくしていた	していた	あまりしていない	していない	無効回答
1年	薬学科	29	139	63	64	16
	生命薬科学科	1	12	3	8	
2年	薬学科	23	155	79	46	6
	生命薬科学科	1	13	5	6	
3年	薬学科	30	130	72	54	8
	生命薬科学科		7	2	4	
4年	薬学科	15	117	94	50	2

