

平成29年度 後期

授業アンケート調査報告書
(概要)

[アンケート実施：平成30年1月25日]

薬学部FD・SD推進委員会

平成30年3月

平成29年度後期 アンケート調査実施状況

I. アンケート調査実施日：平成30年1月25日

II. マークシート回収状況：

学科	学年	* 在籍数 a)	回答者数 b)	回答率 b/a)
薬学科	1年	325	315	96.9%
	2年	345	296	85.8%
	3年	321	278	86.6%
	4年	299	290	97.0%
生命薬科学科	1年	29	23	79.3%
	2年	14	12	85.7%
	3年	21	21	100%
総計		1354	1235	91.2%

*在籍数：H.30.1.1 現在

I. 調査項目について(まとめ)

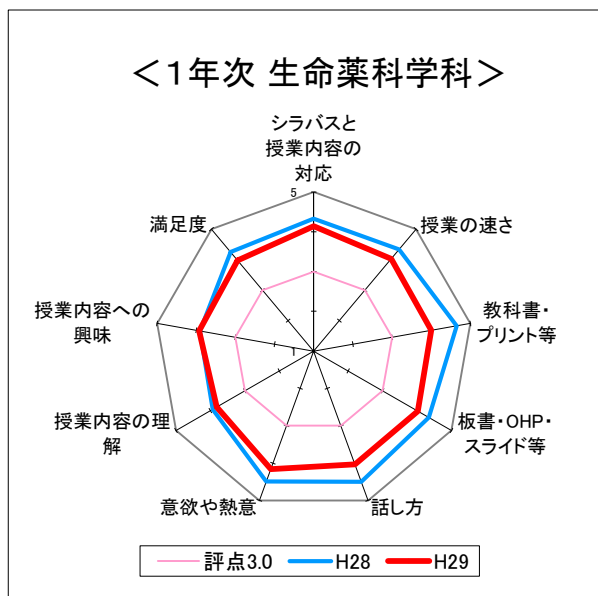
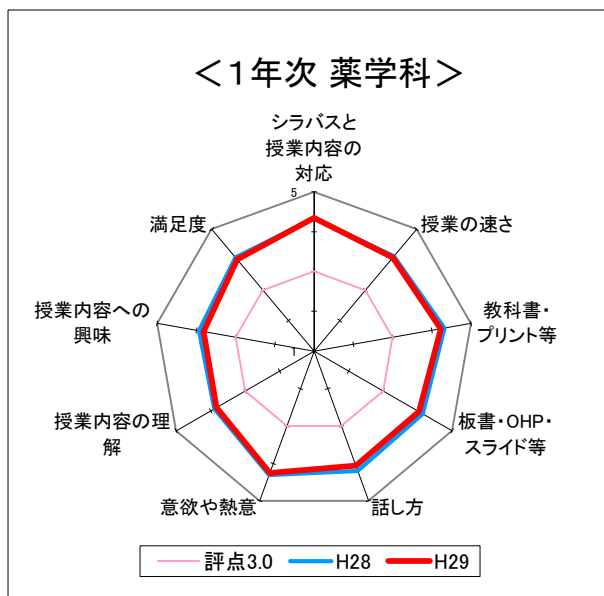
1) 授業評点の学年比較

学科・学年		シラバスと 授業内容の 対応	授業の速さ	教科書・ プリント等	板書・OHP・ スライド等	話し方	意欲や熱意	授業内容の 理解	授業内容へ の興味	満足度
薬学 科	1年	4.35	4.07	4.23	4.04	4.06	4.26	3.83	3.82	4.00
	2年	4.40	4.16	4.31	4.14	4.25	4.29	3.86	3.88	4.01
	3年	4.06	3.77	3.85	3.64	3.82	3.90	3.46	3.51	3.57
	4年	4.05	3.93	3.98	3.91	3.96	3.98	3.79	3.79	3.87
生命薬 科学 科	1年	4.14	4.03	4.00	4.02	4.03	4.16	3.82	3.93	3.98
	2年	4.28	4.14	4.29	4.09	4.15	4.24	3.79	3.68	3.93
	3年	4.45	4.20	4.29	4.16	4.23	4.26	3.69	3.76	3.92
全体平均		4.25	4.04	4.13	4.00	4.07	4.15	3.75	3.77	3.90

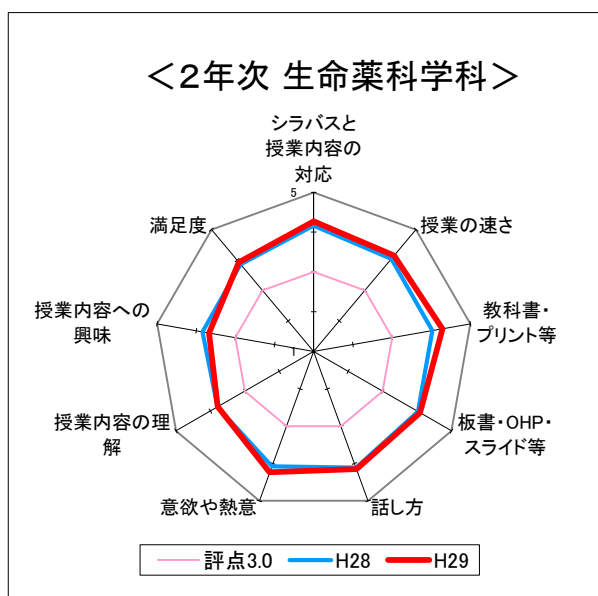
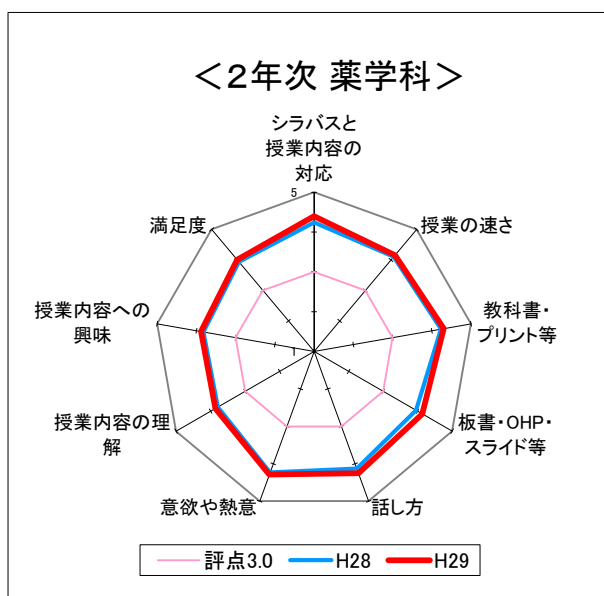
2) 授業評点の推移

	シラバスと 授業内容の 対応	授業の速さ	教科書・ プリント等	板書・OHP・ スライド等	話し方	意欲や熱意	授業内容の 理解	授業内容へ の興味	満足度
2017年度(後期)	4.25	4.04	4.13	4.00	4.07	4.15	3.75	3.77	3.90
2017年度(前期)	4.26	4.08	4.19	3.97	4.10	4.20	3.78	3.81	3.91
2016年度(後期)	4.16	4.02	4.15	3.95	4.05	4.11	3.69	3.72	3.86
2016年度(前期)	4.22	4.03	4.19	3.98	4.09	4.17	3.80	3.80	3.92
2015年度(後期)	4.08	3.92	4.04	3.84	3.93	4.00	3.63	3.66	3.75
2015年度(前期)	4.13	3.91	4.09	3.84	3.94	4.01	3.60	3.68	3.75

【1年次の評点平均(昨年度との比較)】



【2年次の評点平均(昨年度との比較)】



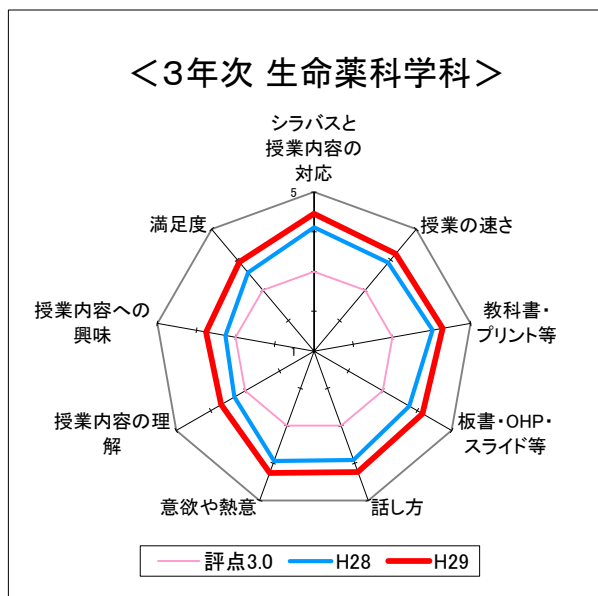
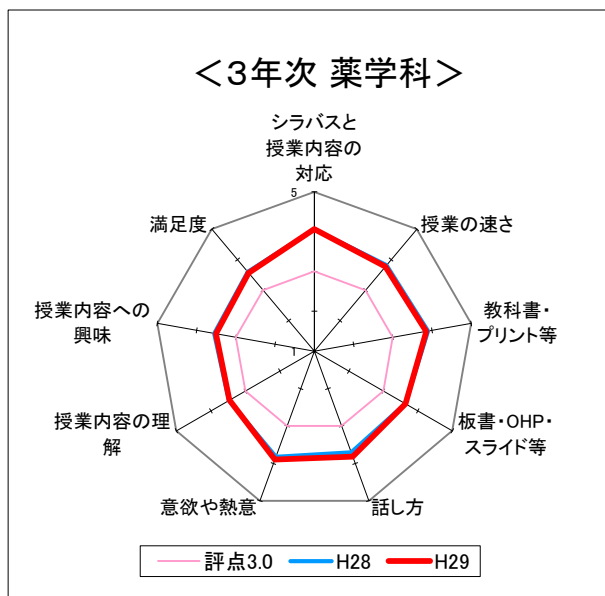
【1年次】

		シラバスと授業内容の対応	授業の速さ	教科書・プリント等	板書・OHP・スライド等	話し方	意欲や熱意	授業内容の理解	授業内容への興味	満足度
薬学科	H29	4.35	4.07	4.23	4.04	4.06	4.26	3.83	3.82	4.00
	H28	4.33	4.11	4.32	4.15	4.20	4.31	3.89	3.94	4.07
生命薬科学科	H29	4.14	4.03	4.00	4.02	4.03	4.16	3.82	3.93	3.98
	H28	4.33	4.34	4.65	4.34	4.50	4.49	3.93	3.91	4.25

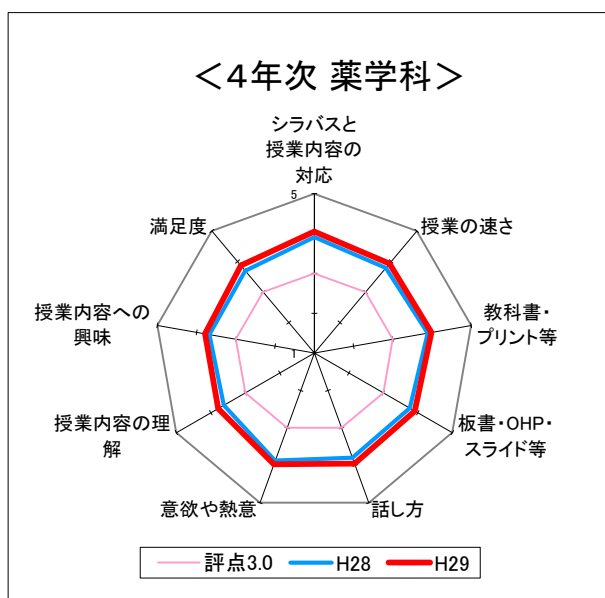
【2年次】

		シラバスと授業内容の対応	授業の速さ	教科書・プリント等	板書・OHP・スライド等	話し方	意欲や熱意	授業内容の理解	授業内容への興味	満足度
薬学科	H29	4.40	4.16	4.31	4.14	4.25	4.29	3.86	3.88	4.01
	H28	4.24	4.11	4.23	3.96	4.12	4.23	3.79	3.82	3.94
生命薬科学科	H29	4.28	4.14	4.29	4.09	4.15	4.24	3.79	3.68	3.93
	H28	4.17	4.04	4.03	4.03	4.11	4.08	3.80	3.84	3.86

【3年次の評点平均(昨年度との比較)】



【4年次の評点平均(昨年度との比較)】



【3年次】

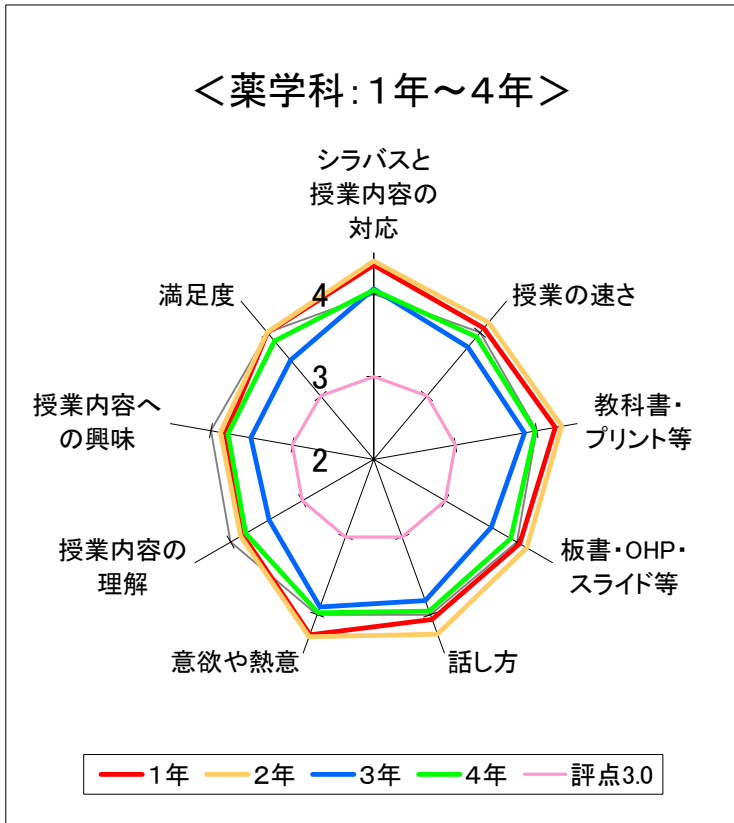
		シラバスと授業内容の対応	授業の速さ	教科書・プリント等	板書・OHP・スライド等	話し方	意欲や熱意	授業内容の理解	授業内容への興味	満足度
薬学科	H29	4.06	3.77	3.85	3.64	3.82	3.90	3.46	3.51	3.57
	H28	4.06	3.82	3.90	3.63	3.70	3.83	3.48	3.55	3.60
生命薬科学科	H29	4.45	4.20	4.29	4.16	4.23	4.26	3.69	3.76	3.92
	H28	4.11	3.90	4.03	3.77	3.91	3.94	3.31	3.26	3.58

【4年次】

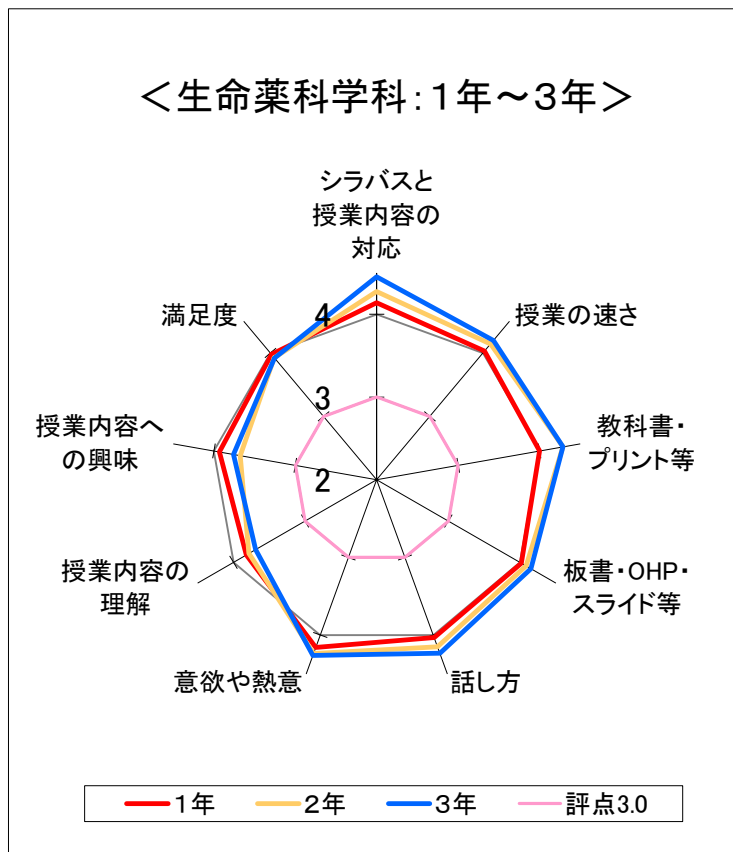
		シラバスと授業内容の対応	授業の速さ	教科書・プリント等	板書・OHP・スライド等	話し方	意欲や熱意	授業内容の理解	授業内容への興味	満足度
薬学科	H29	4.05	3.93	3.98	3.91	3.96	3.98	3.79	3.79	3.87
	H28	3.91	3.79	3.89	3.76	3.80	3.88	3.63	3.68	3.69

【薬学科: 評点平均の学年比】

※グラフ軸: 2.0~4.0



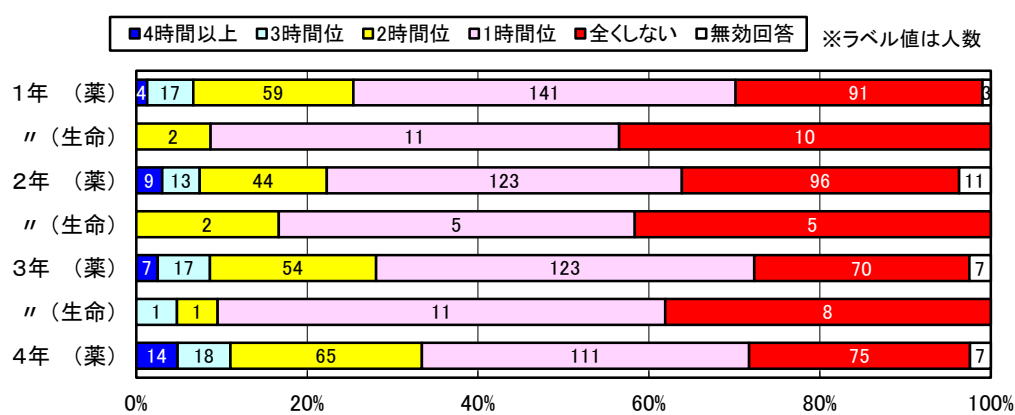
【生命薬科学科: 評点平均の学年比】



Ⅱ. 全体を通して (Q10 ~ Q13)

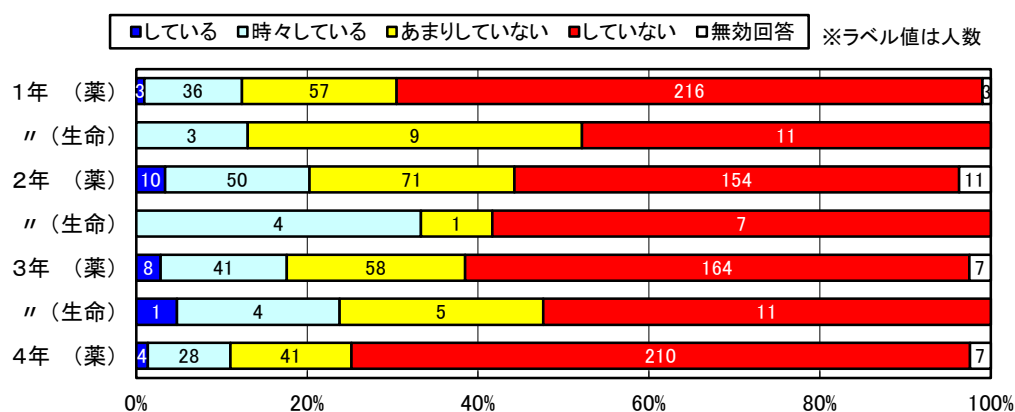
Q10. 1日の予習復習に費やす時間はどの位ですか

学年	学科	4時間以上	3時間位	2時間位	1時間位	全くしない	無効回答
1年	薬学科	4	17	59	141	91	3
	生命薬科学科			2	11	10	
2年	薬学科	9	13	44	123	96	11
	生命薬科学科			2	5	5	
3年	薬学科	7	17	54	123	70	7
	生命薬科学科		1	1	11	8	
4年	薬学科	14	18	65	111	75	7



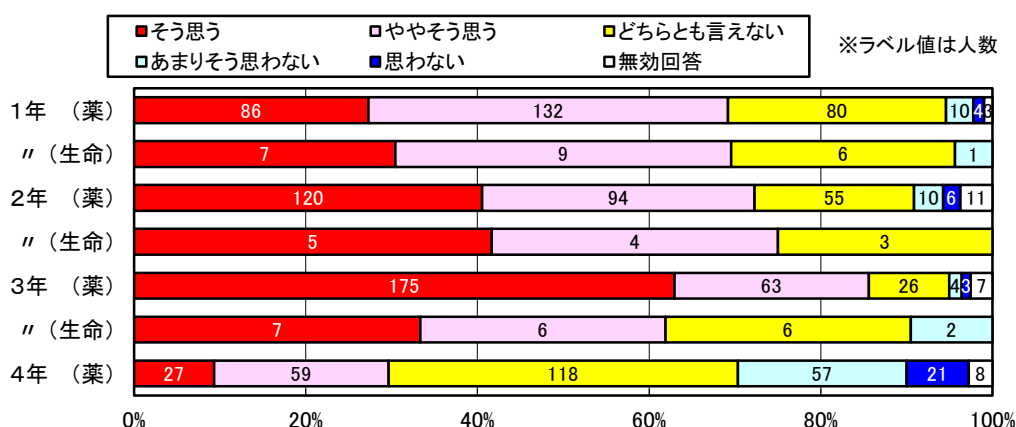
Q11. オフィスアワーを活用していますか

学年	学科	している	時々している	あまりしていない	していない	無効回答
1年	薬学科	3	36	57	216	3
	生命薬科学科		3	9	11	
2年	薬学科	10	50	71	154	11
	生命薬科学科		4	1	7	
3年	薬学科	8	41	58	164	7
	生命薬科学科	1	4	5	11	
4年	薬学科	4	28	41	210	7



Q12. 全体的に試験は難しかったですか

学年	学科	そう思う	ややそう思う	どちらとも言えない	あまりそう思わない	思わない	無効回答
1年	薬学科	86	132	80	10	4	3
	生命薬科学科	7	9	6	1		
2年	薬学科	120	94	55	10	6	11
	生命薬科学科	5	4	3			
3年	薬学科	175	63	26	4	3	7
	生命薬科学科	7	6	6	2		
4年	薬学科	27	59	118	57	21	8



Q13. 教員は私語や遅刻などの迷惑行為を注意していましたか

学年	学科	よくしていた	していた	あまりしていない	していない	無効回答
1年	薬学科	41	153	64	54	3
	生命薬科学科		14	5	4	
2年	薬学科	23	154	67	40	12
	生命薬科学科	2	7	1	2	
3年	薬学科	26	132	73	39	8
	生命薬科学科	2	6	8	5	
4年	薬学科	17	131	73	61	8

