

令和4年度 前期

授業アンケート調査報告書
(概要)

[アンケート実施：令和4年7月11日～25日]

薬学部 FD・SD 推進委員会

令和4年8月

令和4年度前期 アンケート調査実施状況

I. アンケート調査実施日：令和4年7月11日～25日

II. Moodle 回答状況：

学科	学年	* 在籍数 a)	回答者数 b)	回答率 b/a)
薬学科	1年	331	232	70.1 %
	2年	322	238	73.9 %
	3年	301	218	72.4 %
	4年	298	170	57.0 %
生命薬科学科	1年	37	31	83.8 %
	2年	29	25	86.2 %
	3年	29	16	55.2 %
	4年	11	6	54.5 %
総 計		1358	936	68.9 %

*在籍数：R4.7.26 現在

Ⅲ. 調査項目について(まとめ)

1) 授業評点の学年比較

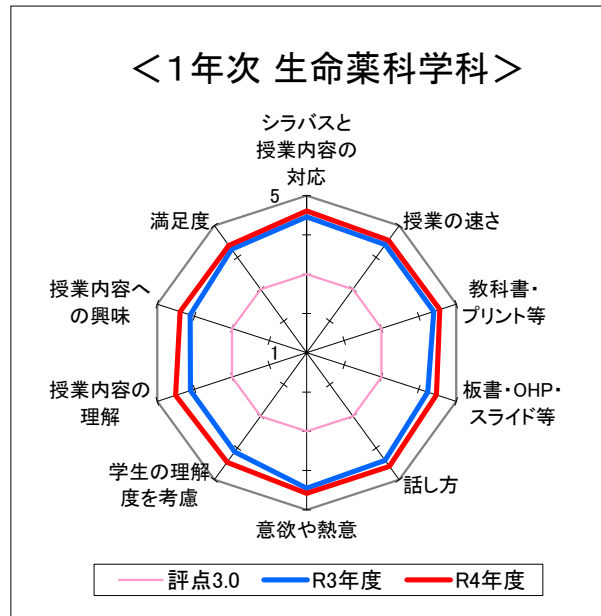
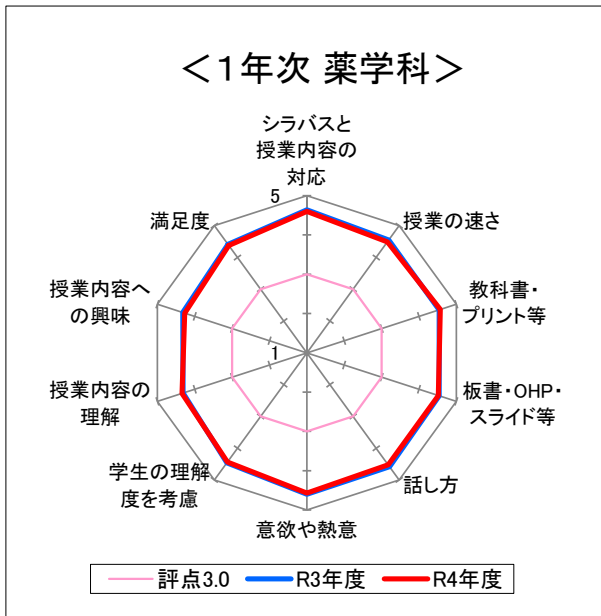
		シラバスと 授業内容の 対応	授業の速 さ)	教科書・ プリント等	板書・ スライド等	話し方	意欲や熱意	学生の理解 度を考慮	授業内容の 理解	授業内容へ の興味	満足度
薬 学 科	1年	4.60	4.49	4.57	4.52	4.52	4.57	4.44	4.34	4.27	4.38
	2年	4.62	4.44	4.55	4.43	4.55	4.59	4.35	4.15	4.13	4.22
	3年	4.66	4.46	4.58	4.38	4.50	4.54	4.31	4.08	4.10	4.27
	4年	4.60	4.35	4.46	4.26	4.56	4.61	4.28	3.94	4.09	4.21
生 命 薬 学 科	1年	4.61	4.54	4.56	4.47	4.58	4.58	4.45	4.51	4.39	4.38
	2年	4.62	4.39	4.60	4.42	4.48	4.63	4.34	4.15	4.08	4.24
	3年	4.57	4.43	4.50	4.43	4.33	4.32	4.15	3.92	4.12	4.19
	4年	4.57	4.36	4.41	4.05	3.99	4.26	4.32	4.19	4.04	3.89
全体平均		4.61	4.43	4.53	4.37	4.44	4.51	4.33	4.16	4.15	4.22

2) 授業評点の推移

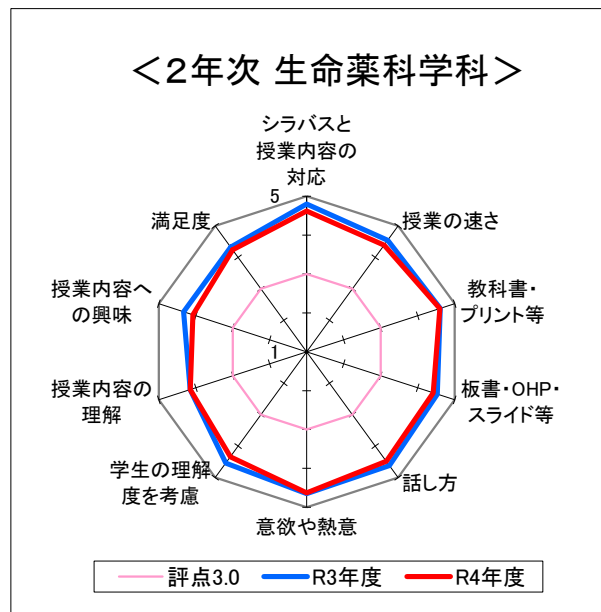
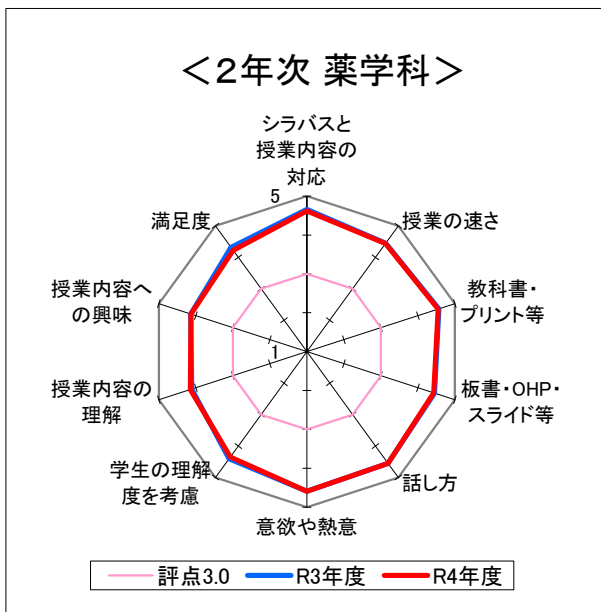
	シラバスと 授業内容の 対応	授業の速 さ)	教科書・ プリント等	板書・ スライド等	話し方	意欲や熱意	学生の理解 度を考慮	授業内容の 理解	授業内容へ の興味	満足度
2022年度(前期)	4.61	4.43	4.53	4.37	4.44	4.51	4.33	4.16	4.15	4.22
2021年度(後期)	4.68	4.51	4.63	4.51	4.59	4.63	4.45	4.10	4.11	4.34
2021年度(前期)	4.60	4.40	4.51	4.37	4.53	4.54	4.28	3.94	4.02	4.19
2019年度(後期)	4.25	4.08	4.16	4.04	4.18	4.22	—	3.73	3.74	3.92
2019年度(前期)	4.32	4.17	4.30	4.05	4.21	4.27	—	3.86	3.83	4.00

【1年次の評点平均(R3年度との比較)】

※グラフ軸:1.0~5.0



【2年次の評点平均(R3年度との比較)】



【1年次】

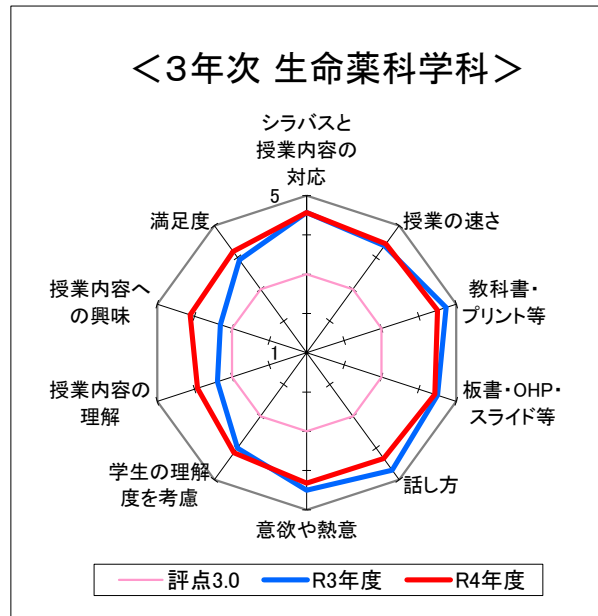
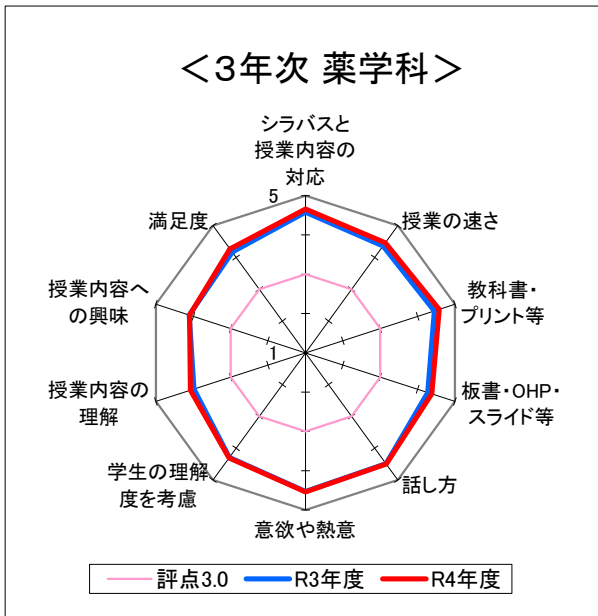
		シラバスと授業内容の対応	授業の速さ	教科書・プリント等	板書・OHP・スライド等	話し方	意欲や熱意	学生の理解度を考慮	授業内容の理解	授業内容への興味	満足度
薬学科	R4	4.60	4.49	4.57	4.52	4.52	4.57	4.44	4.34	4.27	4.38
	R3	4.64	4.55	4.54	4.54	4.58	4.60	4.46	4.31	4.32	4.41
生命薬科学科	R4	4.61	4.54	4.56	4.47	4.58	4.58	4.45	4.51	4.39	4.38
	R3	4.46	4.40	4.40	4.24	4.39	4.45	4.12	4.11	4.12	4.26

【2年次】

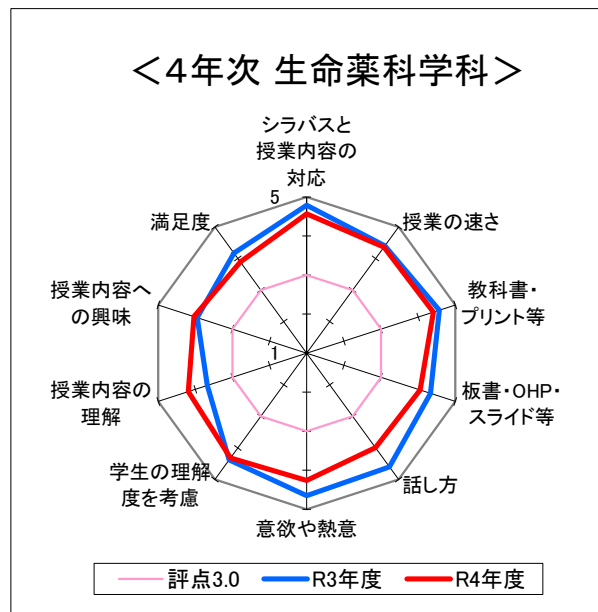
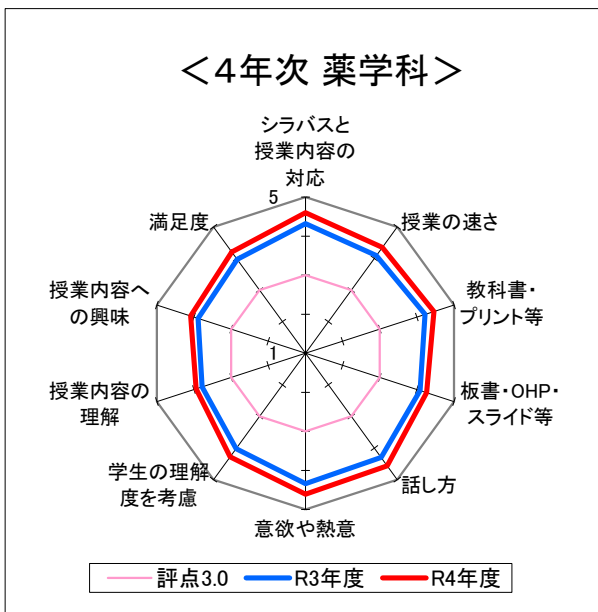
		シラバスと授業内容の対応	授業の速さ	教科書・プリント等	板書・OHP・スライド等	話し方	意欲や熱意	学生の理解度を考慮	授業内容の理解	授業内容への興味	満足度
薬学科	R4	4.62	4.44	4.55	4.43	4.55	4.59	4.35	4.15	4.13	4.22
	R3	4.66	4.45	4.57	4.45	4.55	4.59	4.40	4.11	4.14	4.32
生命薬科学科	R4	4.62	4.39	4.60	4.42	4.48	4.63	4.34	4.15	4.08	4.24
	R3	4.80	4.54	4.61	4.53	4.62	4.65	4.54	4.15	4.33	4.33

【3年次の評点平均(R3年度との比較)】

※グラフ軸: 1.0~5.0



【4年次の評点平均(R3年度との比較)】



【3年次】

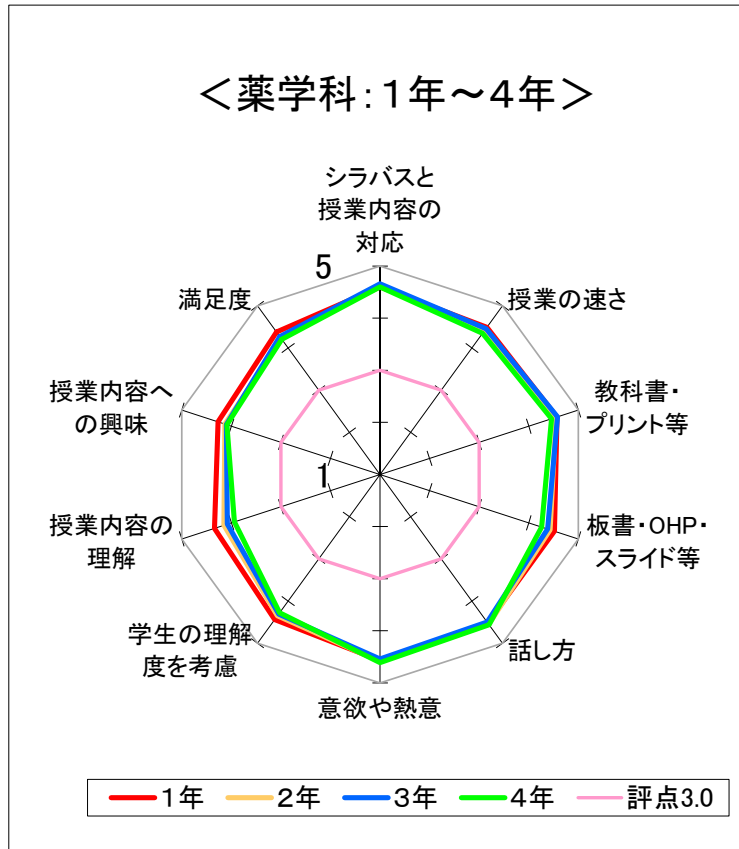
		シラバスと授業内容の対応	授業の速さ	教科書・プリント等	板書・OHP・スライド等	話し方	意欲や熱意	学生の理解度を考慮	授業内容の理解	授業内容への興味	満足度
薬学科	R4	4.66	4.46	4.58	4.38	4.50	4.54	4.31	4.08	4.10	4.27
	R3	4.58	4.36	4.45	4.27	4.49	4.53	4.29	3.98	4.11	4.17
生命薬科学科	R4	4.57	4.43	4.50	4.43	4.33	4.32	4.15	3.92	4.12	4.19
	R3	4.57	4.37	4.73	4.50	4.70	4.50	4.00	3.39	3.31	3.92

【4年次】

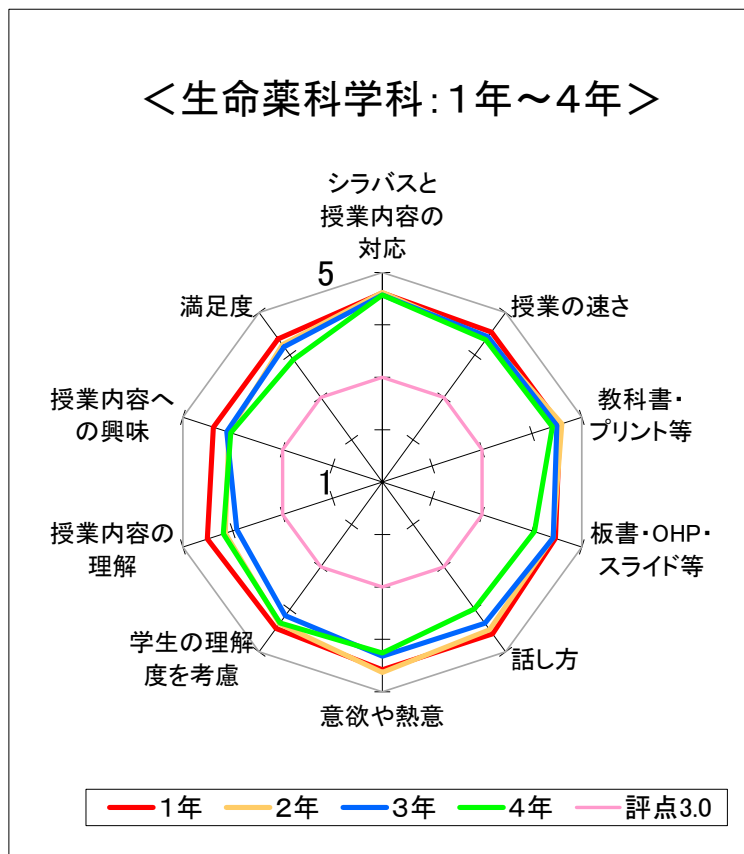
		シラバスと授業内容の対応	授業の速さ	教科書・プリント等	板書・OHP・スライド等	話し方	意欲や熱意	学生の理解度を考慮	授業内容の理解	授業内容への興味	満足度
薬学科	R4	4.60	4.35	4.46	4.26	4.56	4.61	4.28	3.94	4.09	4.21
	R3	4.32	4.09	4.22	4.09	4.30	4.34	4.02	3.78	3.89	3.97
生命薬科学科	R4	4.57	4.36	4.41	4.05	3.99	4.26	4.32	4.19	4.04	3.89
	R3	4.79	4.40	4.57	4.33	4.60	4.65	4.38	3.68	3.95	4.17

【薬学科: 評点平均の学年比】

※グラフ軸: 1.0~5.0



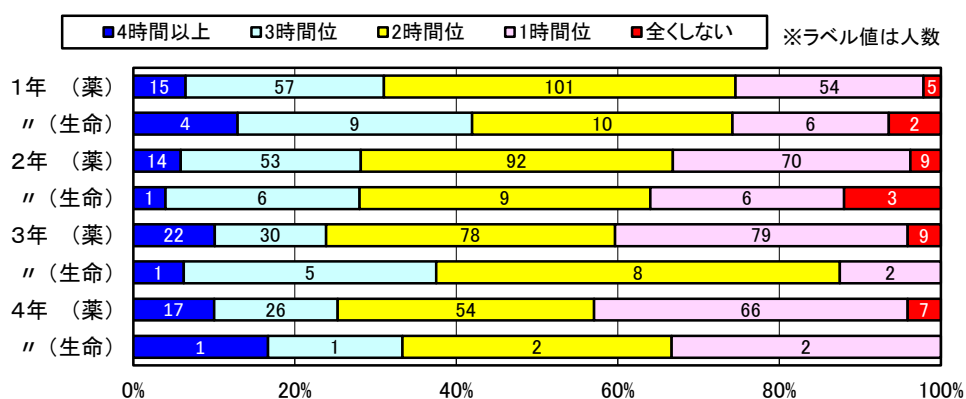
【生命薬科学科: 評点平均の学年比】



IV. 全体を通して (Q11 ~ Q14)

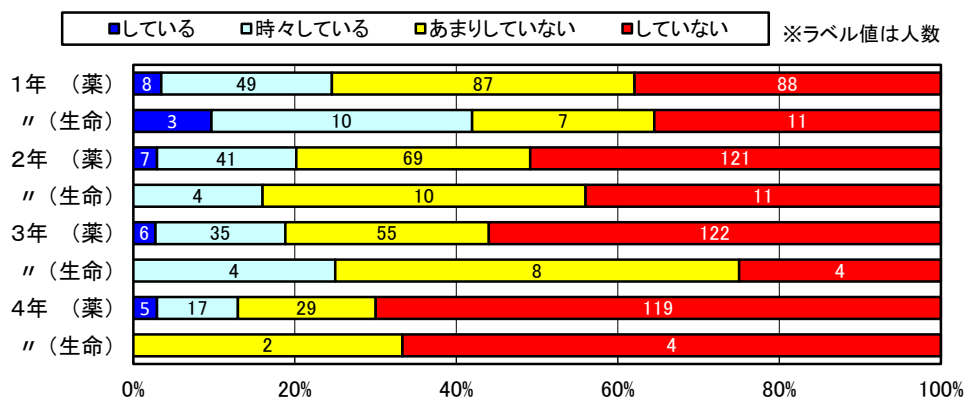
Q11. 1日の授業・実習以外で費やす学習時間はどれくらいでしたか
(課題やレポート作成を含む週平均)

学年	学科	4時間以上	3時間位	2時間位	1時間位	全くしない
1年	薬学科	15	57	101	54	5
	生命薬科学科	4	9	10	6	2
2年	薬学科	14	53	92	70	9
	生命薬科学科	1	6	9	6	3
3年	薬学科	22	30	78	79	9
	生命薬科学科	1	5	8	2	
4年	薬学科	17	26	54	66	7
	生命薬科学科	1	1	2	2	



Q12. オフィスアワーやメールなどを利用して授業担当教員に質問しましたか

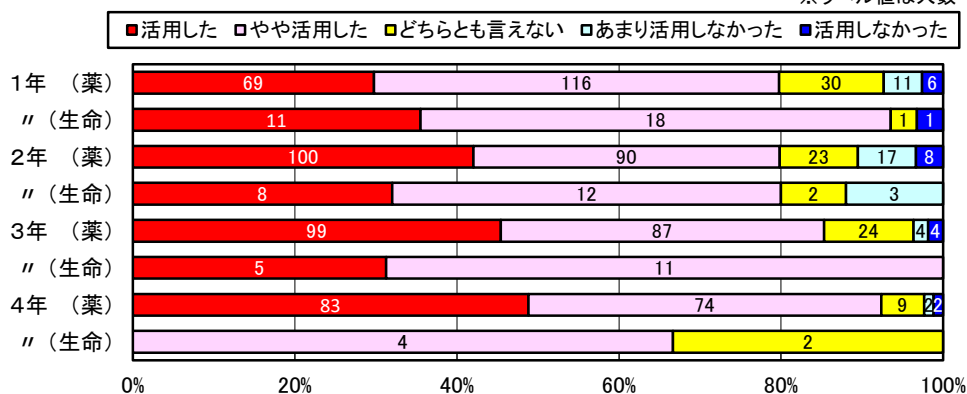
学年	学科	している	時々している	あまりしていない	していない
1年	薬学科	8	49	87	88
	生命薬科学科	3	10	7	11
2年	薬学科	7	41	69	121
	生命薬科学科		4	10	11
3年	薬学科	6	35	55	122
	生命薬科学科		4	8	4
4年	薬学科	5	17	29	119
	生命薬科学科			2	4



Q13. 教員から提供された練習問題や学習コンテンツを有効に活用しましたか

学年	学科	活用した	やや活用した	どちらとも言えない	あまり活用しなかった	活用しなかった
1年	薬学科	69	116	30	11	6
	生命薬科学科	11	18	1		1
2年	薬学科	100	90	23	17	8
	生命薬科学科	8	12	2	3	
3年	薬学科	99	87	24	4	4
	生命薬科学科	5	11			
4年	薬学科	83	74	9	2	2
	生命薬科学科		4	2		

※ラベル値は人数



Q14. 授業に集中しない行為(私語・遅刻・スマホなど)をしたことがありますか

学年	学科	よくしていた	していた	あまりしていない	していない
1年	薬学科	1	9	95	127
	生命薬科学科		6	13	12
2年	薬学科	2	24	115	97
	生命薬科学科	2	6	12	5
3年	薬学科	1	15	97	105
	生命薬科学科		1	12	3
4年	薬学科	3	19	76	72
	生命薬科学科		4		2

