

# 令和2年度 卒業時アンケート集計結果（薬学科）

## 調査概要

実施日：令和3年2月9日（火）

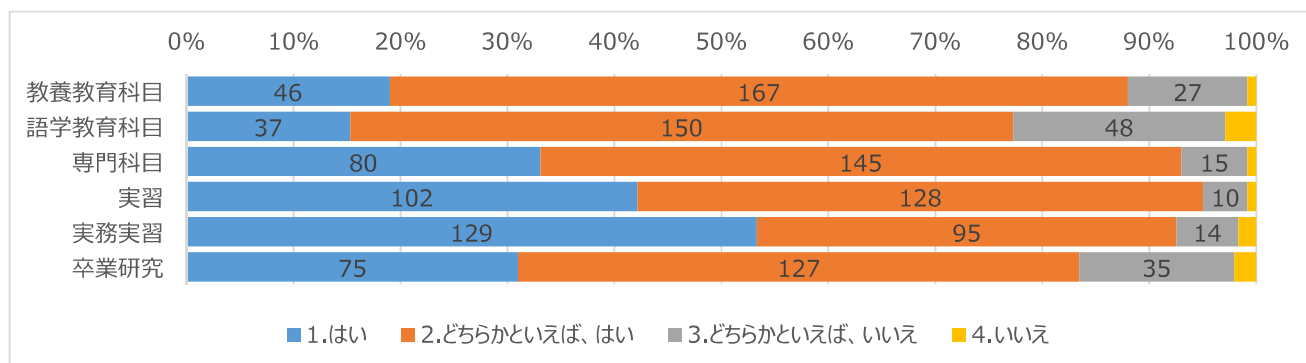
対象者：薬学科6年次（卒業予定者） 243名

回答者数：242名

回収率：99.6%

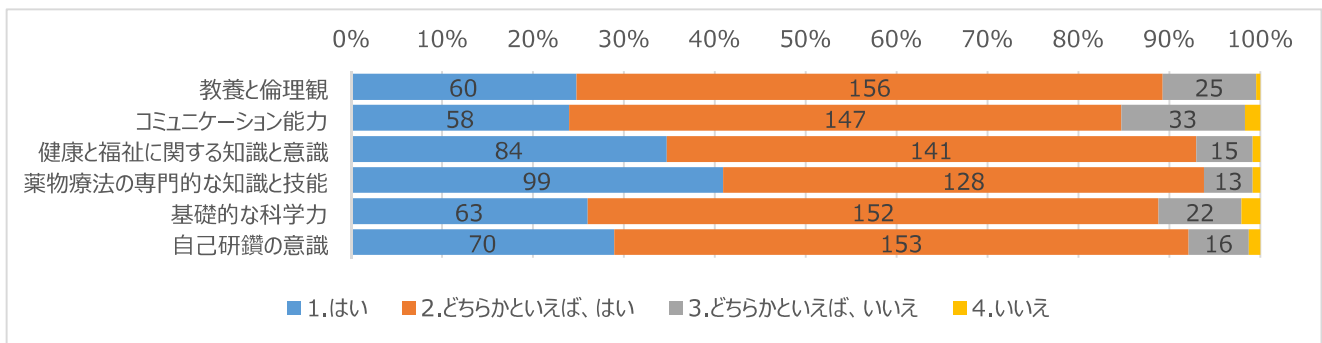
## 質問1 本学で教育を受けた以下の科目に満足できましたか？

		はい	どちらかといえ、はい	どちらかといえ、いいえ	いいえ
教養教育科目	回答者数	46名	167名	27名	2名
	回答率	19.0%	69.0%	11.2%	0.8%
語学教育科目	回答者数	37名	150名	48名	7名
	回答率	15.3%	62.0%	19.8%	2.9%
専門科目	回答者数	80名	145名	15名	2名
	回答率	33.1%	59.9%	6.2%	0.8%
実習科目	回答者数	102名	128名	10名	2名
	回答率	42.1%	52.9%	4.1%	0.8%
実務実習	回答者数	129名	95名	14名	4名
	回答率	53.3%	39.3%	5.8%	1.7%
卒業研究	回答者数	75名	127名	35名	5名
	回答率	31.0%	52.5%	14.5%	2.1%



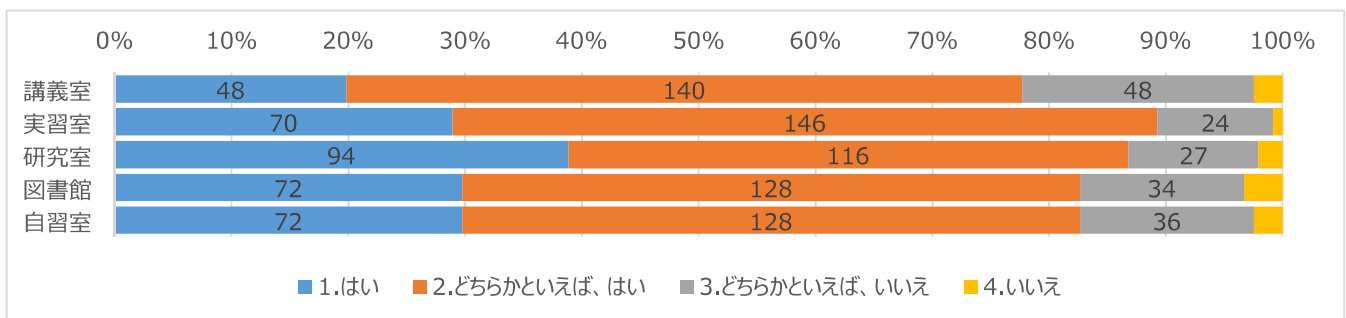
## 質問2 本学の教育全体を通して以下のようなことが身についたと感じましたか？

		はい	どちらかといえ、はい	どちらかといえ、いいえ	いいえ
教養と倫理観	回答者数	60名	156名	25名	1名
	回答率	24.8%	64.5%	10.3%	0.4%
コミュニケーション能力	回答者数	58名	147名	33名	4名
	回答率	24.0%	60.7%	13.6%	1.7%
健康と福祉に関する知識と意識	回答者数	84名	141名	15名	2名
	回答率	34.7%	58.3%	6.2%	0.8%
薬物療法の専門的な知識と技能	回答者数	99名	128名	13名	2名
	回答率	40.9%	52.9%	5.4%	0.8%
基礎的な科学力	回答者数	63名	152名	22名	5名
	回答率	26.0%	62.8%	9.1%	2.1%
自己研鑽の意識	回答者数	70名	153名	16名	3名
	回答率	28.9%	63.2%	6.6%	1.2%



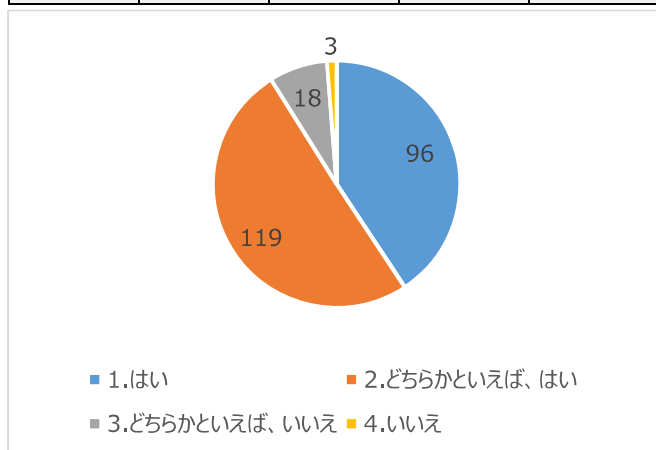
### 質問3 本学の学習環境に満足しましたか？

		はい	どちらか といえば、はい	どちらか といえば、いいえ	いいえ
講義室	回答者数	48 名	140 名	48 名	6 名
	回答率	19.8 %	57.9 %	19.8 %	2.5 %
実習室	回答者数	70 名	146 名	24 名	2 名
	回答率	28.9 %	60.3 %	9.9 %	0.8 %
研究室	回答者数	94 名	116 名	27 名	5 名
	回答率	38.8 %	47.9 %	11.2 %	2.1 %
図書館	回答者数	72 名	128 名	34 名	8 名
	回答率	29.8 %	52.9 %	14.0 %	3.3 %
自習室	回答者数	72 名	128 名	36 名	6 名
	回答率	29.8 %	52.9 %	14.9 %	2.5 %



### 質問4 本学での学生生活は充実していましたか？

	はい	どちらか といえば、はい	どちらか といえば、いいえ	いいえ
回答者数	96 名	119 名	18 名	3 名
回答率	39.7%	49.2%	7.4%	1.2%



### 質問5 本学に対するご要望・ご意見・ご感想がございましたら、ご記入ください。

#### < 回答内容一部抜粋 >

- ・講義時の空調設定が適切だと、より快適に勉強ができたと思います
- ・時折大事な情報の伝達が遅いと感じられることがあったのでもっと早く出してほしい