

令和4年度 医学部・後期授業アンケート集計結果（概要）

FD・SD推進委員会医学部会

■ 目的

このアンケートは、後期に行われた講義・演習科目（実習科目を除く）の評価を集計したものである。学生の意見を収集し、その結果を授業に反映させ、より質の高い講義を行うことが目的である。なお、各科目の担当教員にはそれぞれ学生からの評価やコメントを伝達している。

■ アンケート実施期間：各科目の授業最終回

■ 授業評価の評点化について

下記評点換算表のとおり、回答項目に評点をつけ、各アンケートの回答内容の評点化による授業評価を行った。（評点換算表）

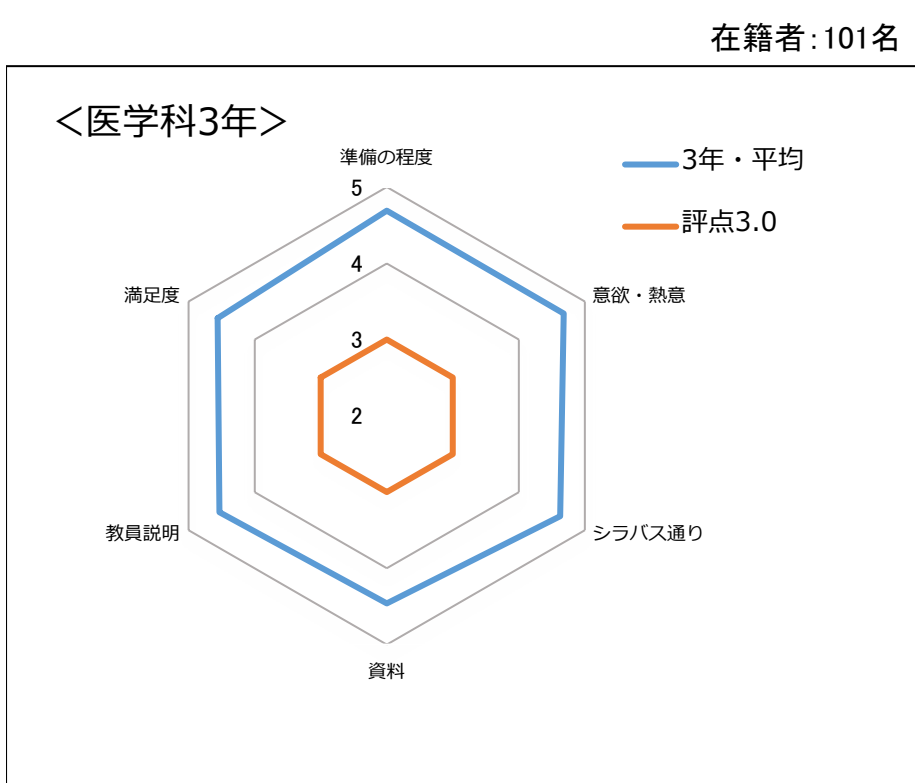
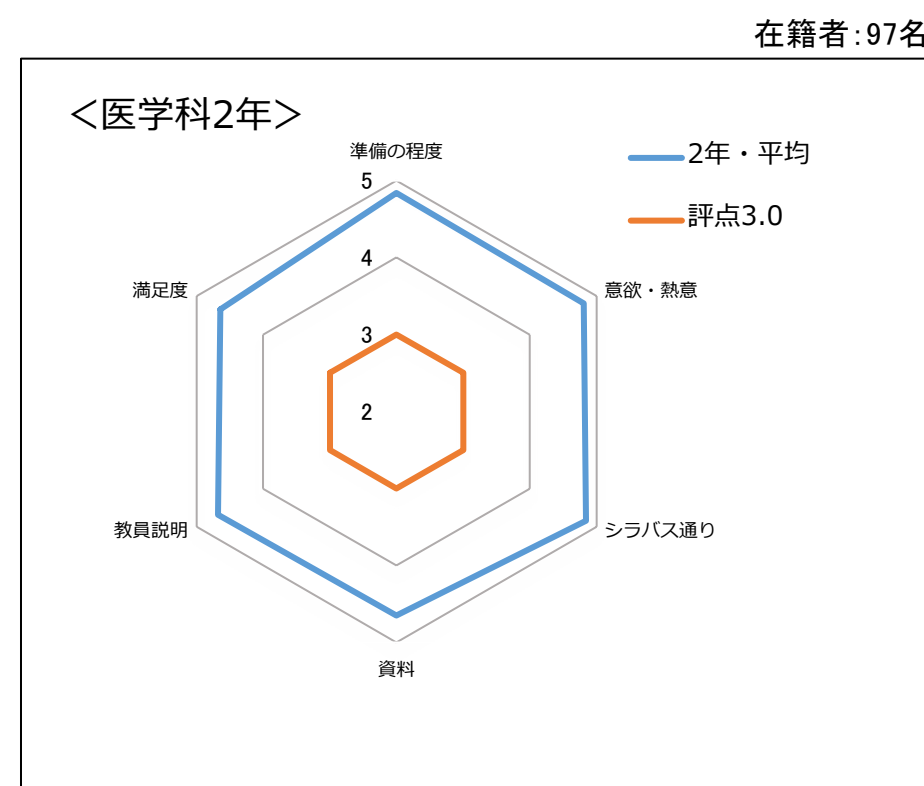
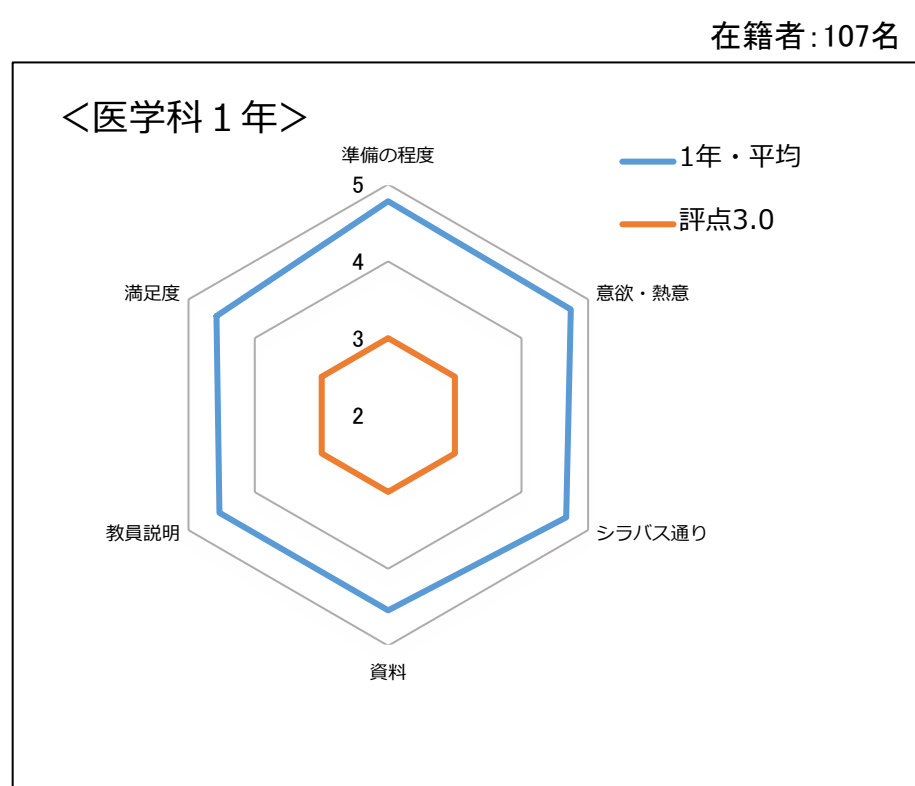
回答項目	そう思わない	あまりそう思わない	どちらとも言えない	ややそう思う	そう思う
評点	1.0	2.0	3.0	4.0	5.0

■ 授業評点

学年 質問項目	授業はきちんと準備されていましたか？		教員の意欲や熱意が感じられましたか？		シラバスに沿って授業は行われていましたか？		資料は分かりやすかったですか？		教員の説明はわかりやすかったですか？		この授業に満足しましたか？		参考：在籍者数 R05.2.1現在 (休学者除く)
	平均	差	平均	差	平均	差	平均	差	平均	差	平均	差	
1年・平均	4.78		4.74		4.67		4.54		4.54		4.58		107名
1年・平均 (昨年度・後期)	4.35	+0.43	4.31	+0.43	4.39	+0.28	4.20	+0.34	4.21	+0.33	4.22	+0.36	100名
2年・平均	4.84		4.81		4.84		4.65		4.68		4.65		97名
2年・平均 (昨年度・後期)	4.48	+0.36	4.49	+0.32	4.59	+0.25	4.05	+0.60	4.21	+0.47	4.18	+0.47	106名
3年・平均	4.69		4.68		4.63		4.46		4.53		4.56		101名
3年・平均 (昨年度・後期)	4.85	-0.16	4.85	-0.17	4.90	-0.27	4.67	-0.21	4.75	-0.22	4.75	-0.19	98名

* 各学年における、各科目の「回答者数/アンケート対象者数」の平均

■ グラフ（授業評点）



■ 授業以外で1日に自己学習に費やす時間はどのくらいですか。[単位：名]

	1時間未満	1時間～2時間未満	2時間～3時間未満	3時間～4時間未満	4時間～5時間未満
1年次	34	36	19	4	1
2年次	19	20	9	5	0
3年次	4	11	7	2	0
4年次	6	11	7	4	1
5年次	8	16	7	2	0
6年次	2	5	11	9	7