

令和5年度 医学部・前期授業アンケート集計結果（概要）

カリキュラム評価委員会

■ 目的

このアンケートは、前期に行われた講義・演習科目（実習科目を除く）の評価を集計したものである。学生の意見を収集し、その結果を授業に反映させ、より質の高い講義を行うことが目的である。なお、各科目の担当教員にはそれぞれ学生からの評価やコメントを伝達している。

■ アンケート実施期間：各科目の授業最終回

■ 授業評価の評点化について

下記評点換算表のとおり、回答項目に評点をつけ、各アンケートの回答内容の評点化による授業評価を行った。

（評点換算表）

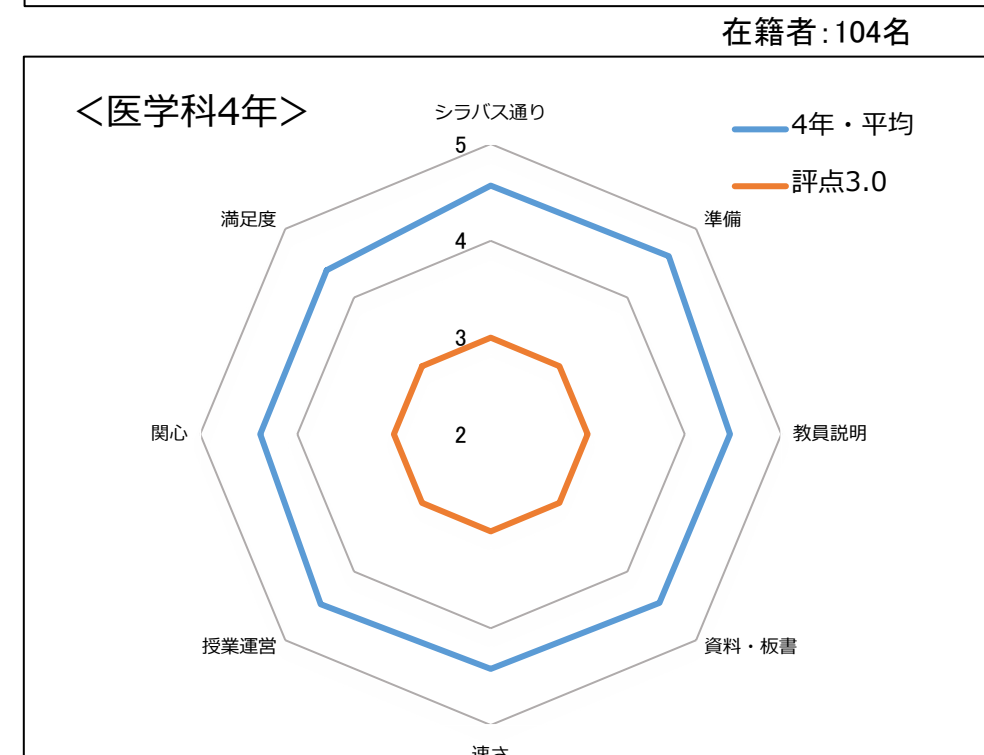
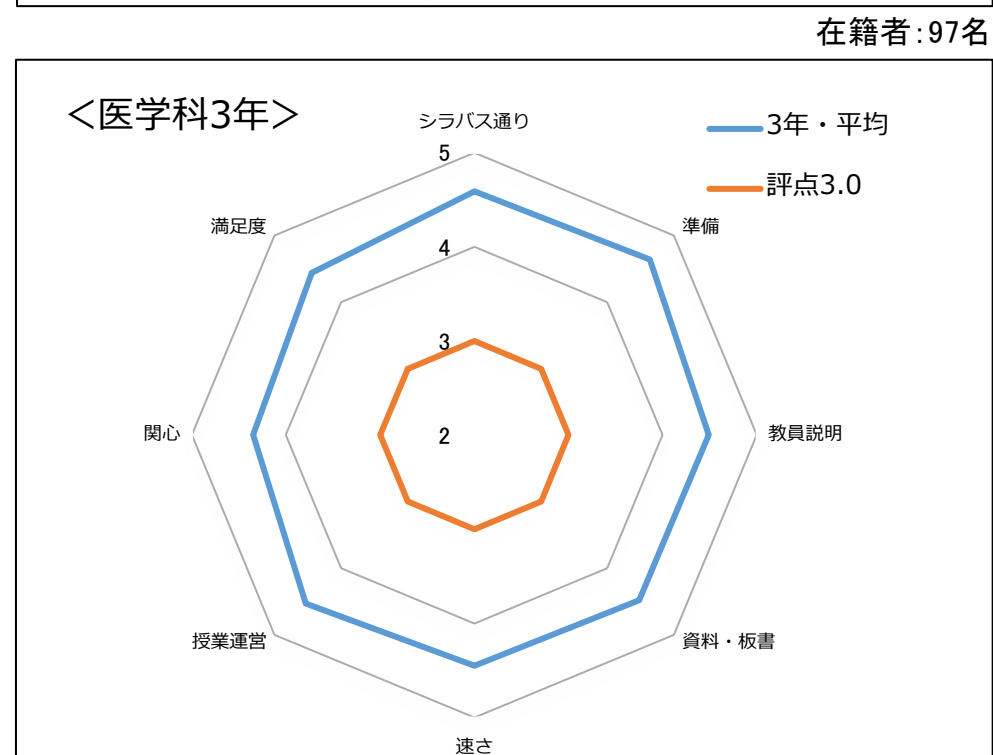
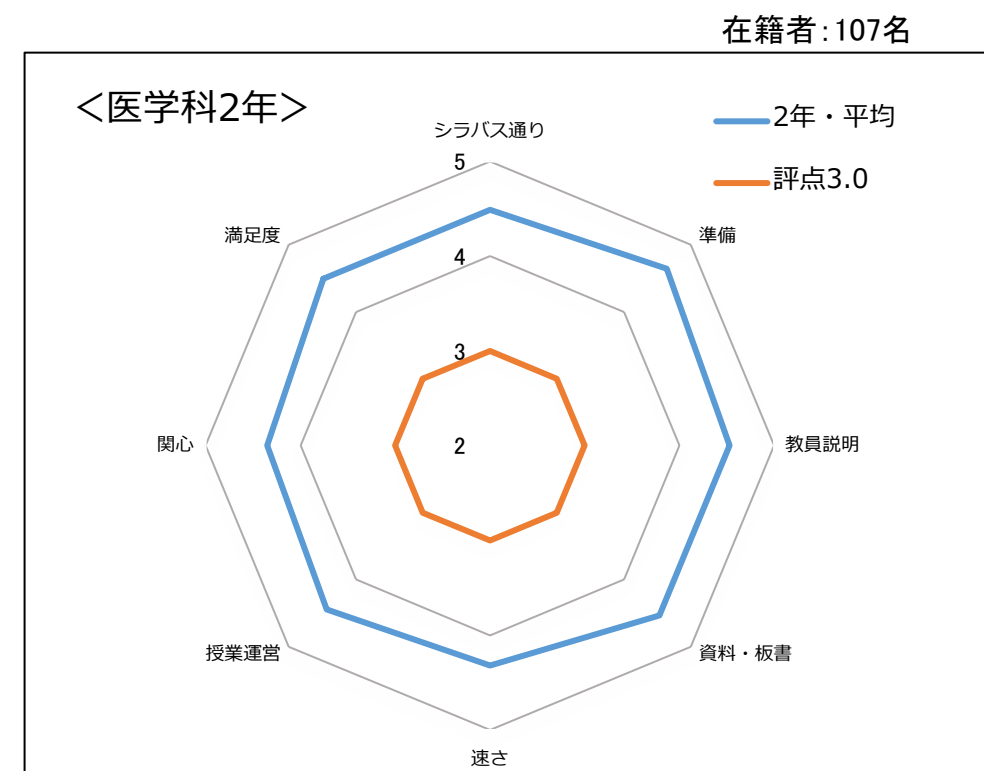
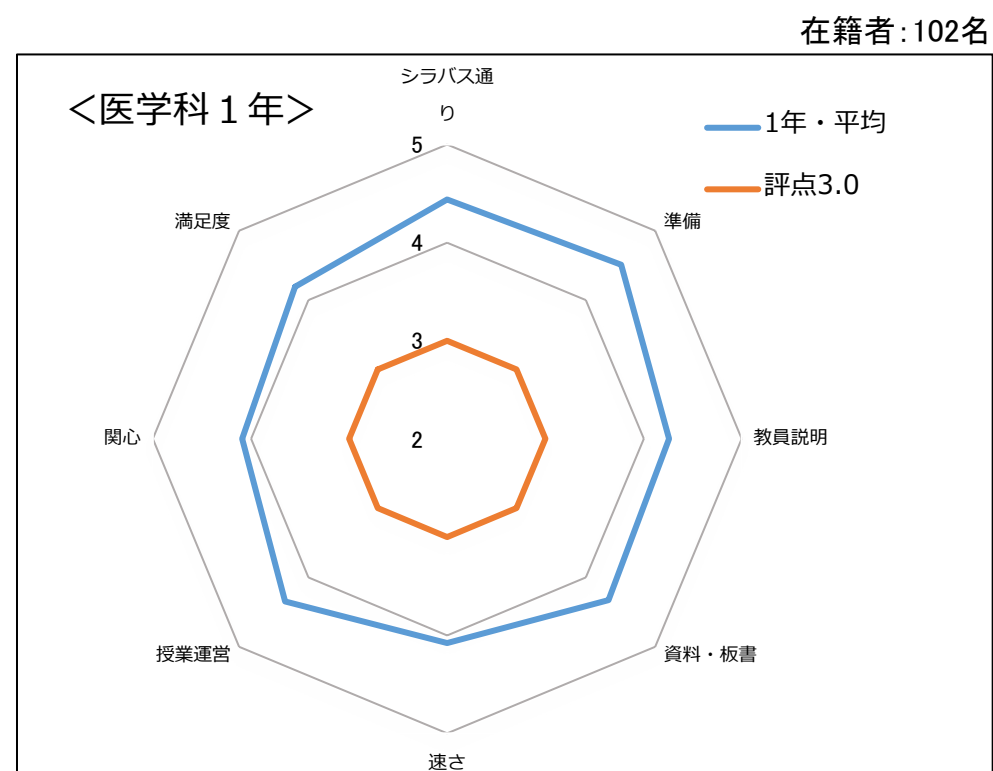
回答項目	そう思わない	あまりそう思わない	どちらとも思えない	ややそう思う	そう思う
評点	1.0	2.0	3.0	4.0	5.0

■ 授業評点

学年	質問項目	今年度より追加した新しい項目のため 前年度データなし										総合的に判断して、この科目の授業に満足しましたか？	参考：在籍者数 R05.9.30現在				
		シラバスに沿って授業は行われていましたか？	授業はきちんと準備されていましたか？	教員の説明はわかりやすかったですか？	資料や板書は授業内容の理解の助けになりましたか？	授業の進む速さはあなたに合っていましたか？	授業の運営は適切でしたか？	授業内容に関心を持ち、もっと学びたいと感じましたか？	シラバス通り	準備	教員説明			資料・板書			
1年・平均	4.44	-0.20	4.51	-0.15	4.26	-0.14	4.32	-0.03	4.08	+4.08	4.34	+4.34	4.09	+4.09	4.19	-0.26	102名
1年・平均 (昨年度・前期)	4.64		4.66		4.40		4.35								4.45		102名
2年・平均	4.49	-0.16	4.64	-0.13	4.53	-0.10	4.53	-0.07	4.32	+4.32	4.44	+4.44	4.35	+4.35	4.49	-0.10	107名
2年・平均 (昨年度・前期)	4.65		4.77		4.63		4.60								4.59		97名
3年・平均	4.59	-0.11	4.64	-0.03	4.49	-0.08	4.48	±0.00	4.45	+4.45	4.53	+4.53	4.35	+4.35	4.44	-0.08	97名
3年・平均 (昨年度・前期)	4.70		4.67		4.57		4.48								4.52		101名
4年・平均	4.57	-0.14	4.60	-0.02	4.47	+0.15	4.46	+0.13	4.42	+4.42	4.48	+4.48	4.38	+4.38	4.40	+0.05	104名
4年・平均 (昨年度・前期)	4.71		4.62		4.32		4.33								4.35		99名

* 各学年における、各科目の「回答者数/アンケート対象者数」の平均

■ グラフ（授業評点）



■ 予習や復習などに費やした時間は、1週間あたりどのくらいでしたか。

5：3時間以上 4：2～3時間 3：1～2時間 2：30分～1時間 1：30分未満

1年次平均	1.87
2年次平均	2.53
3年次平均	2.44
4年次平均	2.83

■ 科目の勉強に積極的に取り組みましたか。

5：そう思う 4：ややそう思う 3：どちらとも言えない 2：あまりそう思わない 1：そう思わない

1年次平均	3.46
2年次平均	3.68
3年次平均	3.59
4年次平均	3.89